

Kecamatan TEMPURSARI DALAM ANGKA 2017



**BADAN PUSAT STATISTIK
KABUPATEN LUMAJANG**

Kecamatan TEMPURSARI DALAM ANGKA 2017



**BADAN PUSAT STATISTIK
KABUPATEN LUMAJANG**

**KECAMATAN
TEMPURSARI
DALAM ANGKA
2017**



BPS KABUPATEN LUMAJANG

KECAMATAN TEMPURSARI DALAM ANGKA 2017

No. Publikasi : 35080.1702

Katalog BPS : 1102001.3508.010

Ukuran Buku : 15 Cm x 21 Cm

Jumlah Halaman : xii + 100

Naskah :

Koordinator Statistik Kecamatan Tempursari
Badan Pusat Statistik Kabupaten Lumajang

Penyuntingan :

Koordinator Statistik Kecamatan Tempursari
Badan Pusat Statistik Kabupaten Lumajang

Diterbitkan oleh :

BPS Kabupaten Lumajang

Boleh dikutip dengan menyebutkan sumbernya

KEPALA BPS KABUPATEN LUMAJANG



AZWIR, S.Si



KATA PENGANTAR

Pembangunan yang secara berkesinambungan dilaksanakan di semua daerah termasuk di wilayah kecamatan telah banyak dirasakan hasilnya. Berbagai upaya yang telah dilakukan pada dasarnya bertujuan untuk meningkatkan derajat kesejahteraan masyarakat. Hal ini tentunya sangat membutuhkan dukungan data yang akurat, valid, dan *up to date* untuk evaluasi dan perencanaan ke depan.

Salah satu upaya yang dilakukan dalam mencukupi ketersediaan data adalah dengan penerbitan publikasi Kecamatan Dalam Angka secara berkesinambungan. Publikasi ini menyajikan hasil kompilasi data lintas sektoral dan data primer statistik. Informasi yang disajikan diharapkan dapat membantu memberikan gambaran secara komprehensif di tiap desa yang merupakan bagian dari wilayah kecamatan.

Kami menyadari bahwa penyajian ini tidak lepas dari kekurangan. Berkenaan dengan hal tersebut, segala dukungan berupa kritik dan saran untuk perbaikan publikasi ini senantiasa kami harapkan. Atas bantuan semua pihak hingga terselesainya penerbitan publikasi Kecamatan Dalam Angka tahun 2017 ini, kami mengucapkan terima kasih yang tidak terhingga.

Semoga publikasi ini bisa bermanfaat bagi semua pihak.

Lumajang, September 2017

KEPALA BPS KABUPATEN LUMAJANG

Azwir, S.Si

DAFTAR ISI

| | |
|---------------------|-----|
| Kata Pengantar..... | i |
| Daftar Isi | iii |
| Ulasan Singkat..... | ix |

BAB I GEOGRAFIS DAN PEMERINTAHAN

| | | |
|-------------|---|----|
| Tabel 1.1 | Letak Geografis Kecamatan Tempursari Tahun 2016..... | 1 |
| Tabel 1.1.1 | Jarak dari desa ke Kecamatan, Kabupaten, dan Propinsi | 2 |
| Tabel 1.2 | Luas Kecamatan Dirinci Menurut Status Tanah Tiap Desa Tahun 2016 | 3 |
| Tabel 1.3 | Luas Kecamatan Dirinci Menurut Penggunaan Tanah Tiap Desa Tahun 2016 | 4 |
| Tabel 1.4 | Luas Tanah Kas Desa Dan Tanah Bengkok Dirinci Per Desa Tahun 2016 | 5 |
| Tabel 1.4b | Data Hutan Rakyat (Ha) Dirinci Per Desa Tahun 2016 | 6 |
| Tabel 1.5 | Banyaknya Desa Dirinci Menurut Klasifikasinya Dirinci Tiap Desa Tahun 2016 | 7 |
| Tabel 1.6 | Banyaknya Balai Desa, Balai Dusun dan Kantor Desa Dirinci Per Desa Tahun 2016 | 8 |
| Tabel 1.7 | Jumlah Dusun, Rukun Warga dan Rukun Tetangga Dirinci Menurut Desa Tahun 2016..... | 9 |
| Tabel 1.8 | Banyaknya Aparat Pemerintahan Desa Dirinci Menurut Desa Tahun 2013 | 10 |
| Tabel 1.9 | Banyaknya Bangunan Rumah Tempat Tinggal Menurut Konstruksinya Per Desa Tahun 2013 | 13 |

| | | |
|------------|---|----|
| Tabel 1.10 | Banyaknya Curah Hujan dan Hari Hujan Dirinci Per Bulan Tahun 2016 | 14 |
|------------|---|----|

BAB II PENDUDUK DAN KETENAGAKERJAAN

| | | |
|-----------|---|----|
| Tabel 2.1 | Luas Desa, Jumlah Penduduk, dan Jumlah Keluarga Dirinci Menurut Desa Tahun 2016..... | 15 |
| Tabel 2.2 | Kepadatan Penduduk dan Rata-rata Jumlah Anggota Keluarga Dirinci Menurut Desa Tahun 2016..... | 16 |
| Tabel 2.3 | Penduduk Menurut Kelompok Umur dan Jenis Kelamin Di Kecamatan Tempursari Tahun 2016 | 18 |
| Tabel 2.4 | Penduduk Menurut Kelompok Umur Di Kecamatan Tempursari Per desa Tahun 2016..... | 19 |
| Tabel 2.5 | Jumlah Penduduk Menurut Jenis Kelamin, dan Rasio Jenis Kelamin Menurut Desa Tahun 2016 | 22 |
| Tabel 2.6 | Banyaknya Kelahiran Dan Kematian Menurut Jenis Kelamin Dirinci Tiap Desa Tahun 2016 | 23 |
| Tabel 2.7 | Banyaknya Perpindahan Penduduk menurut Jenis Kelamin Dirinci Tiap Desa Tahun 2016..... | 24 |
| Tabel 2.8 | Penduduk Umur 10 tahun keatas menurut Mata Pencaharian Dirinci Tiap Desa Tahun 2016..... | 25 |

HASIL SENSUS PENDUDUK TAHUN 2010

| | | |
|---------|---|----|
| Tabel A | Jumlah Penduduk Menurut Jenis Kelamin dan Rumah Tangga Dirinci per Desa | 28 |
| Tabel B | Jumlah Penduduk Laki-Laki Menurut Kelompok Umur Dirinci per Desa | 29 |
| Tabel C | Jumlah Penduduk Perempuan Menurut Kelompok Umur Dirinci per Desa | 31 |

| | | |
|---------|---|----|
| Tabel D | Penduduk Usia 5 tahun ke atas Menurut Tingkat Pendidikan Yang Ditamatkan Dirinci per Desa | 33 |
| Tabel E | Penduduk Usia 10 tahun ke atas Menurut Jenis Kelamin dan Status Perkawinan Dirinci per Desa | 34 |
| Tabel F | Jumlah Rumah Tangga Menurut Jenis Lantai Bangunan Tempat Tinggal Dirinci per Desa..... | 35 |
| Tabel G | Jumlah Rumah Tangga Menurut Sumber Penerangan Utama Dirinci per Desa | 36 |
| Tabel H | Jumlah Rumah Tangga Menurut Bahan Bakar Utama Untuk Memasak Dirinci per Desa..... | 37 |
| Tabel I | Jumlah Rumah Tangga Menurut Sumber Air Minum Dirinci per Desa | 38 |
| Tabel J | Jumlah Rumah Tangga Menurut Fasilitas Tempat Buang Air Besar Dirinci per Desa..... | 39 |
| Tabel K | Jumlah Rumah Tangga Menurut Status Kepemilikan Bangunan Tempat Tinggal Dirinci per Desa..... | 40 |

BAB III S O S I A L

| | | |
|------------|---|----|
| Tabel 3.1a | Banyaknya Sekolah, Guru dan Murid TK dan PAUD Dirinci Menurut Desa Tahun 2016..... | 41 |
| Tabel 3.1b | Banyaknya Guru TK/PAUD Menurut Tingkat Pendidikan Dirinci Menurut Desa Tahun 2016..... | 42 |
| Tabel 3.1c | Banyaknya Murid TK Per Kelompok dan Usia Murid Per Jenis Kelamin Dirinci Menurut Desa Tahun 2016..... | 43 |
| Tabel 3.2 | Banyaknya Sekolah Menurut Tingkatan Menurut Desa Tahun 2016..... | 44 |
| Tabel 3.3 | Banyaknya Guru Menurut Tingkatan Sekolah Dirinci per Desa Tahun 2016 | 45 |
| Tabel 3.4 | Banyaknya Murid Menurut Tingkatan Sekolah dan Jenis Kelamin Dirinci per Desa Tahun 2016..... | 46 |

| | | |
|-------------|--|----|
| Tabel 3.4.1 | Banyaknya Madrasah Menurut Tingkatannya Di Kecamatan Tempursari Dirinci per Desa Tahun 2016 | 48 |
| Tabel 3.4.2 | Banyaknya Guru Madrasah Menurut Tingkatannya Dirinci tiap desa Tahun 2016 | 50 |
| Tabel 3.4.3 | Banyaknya Murid Madrasah Menurut Tingkatannya Dirinci Tiap Desa Tahun 2016 | 51 |
| Tabel 3.7 | Banyaknya Sarana Kesehatan Menurut Jenisnya Dirinci per Desa Tahun 2016 | 52 |
| Tabel 3.8 | Pencapaian Perkiraan Peminat KB Baru Menurut Jenisnya Dirinci per Desa Tahun 2016 | 54 |
| Tabel 3.8.1 | Peserta KB Baru Per Mix Kontrasepsi Dirinci per Desa Tahun 2016 | 55 |
| Tabel 3.9 | Pencapaian Perkiraan Peminat KB Aktif Menurut Jenisnya Dirinci per Desa Tahun 2016 | 57 |
| Tabel 3.9.1 | Peserta KB Aktif Per Mix Kontrasepsi Dirinci per Desa Tahun 2016 | 58 |
| Tabel 3.10 | Banyaknya PUS, Hasil Pencapaian Peserta KB Aktif, dan Prevalensi Dirinci per Desa Tahun 2016..... | 60 |
| Tabel 3.14 | Jumlah Pasangan Usia Subur Menurut Usia Istri Dirinci per Desa Tahun 2016 | 61 |
| Tabel 3.15 | Jumlah Pasangan Usia Subur Bukan Peserta KB Dirinci per Desa Tahun 2013 | 62 |
| Tabel 3.16 | Banyaknya Fasilitas Kesehatan Dirinci per Desa Tahun 2016 | 63 |
| Tabel 3.17 | Banyaknya Pemeluk Agama Dirinci per Desa Tahun 2016 | 64 |
| Tabel 3.18 | Banyaknya Tempat Peribadatan Dirinci per Desa Tahun 2016 | 65 |
| Tabel 3.19 | Banyaknya Nikah, Talak, Cerai, dan Rujuk Dirinci per Desa Tahun 2016 | 66 |

BAB IV PRODUKSI

| | | |
|------------|--|----|
| Tabel 4.1 | Banyaknya Luas Panen Padi Dan Palawija Dirinci Per Jenis Tanaman Menurut Desa (Ha) Tahun 2016..... | 67 |
| Tabel 4.3 | Banyaknya Tanaman Buah-buahan Yang Dapat Menghasilkan Menurut Jenisnya Per Desa (Ha) Tahun 2016..... | 68 |
| Tabel 4.5 | Banyaknya Kelompok Tani Menurut Klasifikasi Per Desa Tahun 2016 | 70 |
| Tabel 4.6 | Jumlah Populasi Ternak Besar dan Kecil Menurut Jenisnya Dirinci per Desa Tahun 2016 | 71 |
| Tabel 4.7 | Banyaknya Ternak Unggas Menurut Jenisnya Dirinci per Desa Tahun 2016 | 73 |
| Tabel 4.9 | Luas Dan Produksi Tanaman Perkebunan Dirinci Per Desa Tahun 2016 | 74 |
| Tabel 4.10 | Jumlah Usaha Industri Kecil / Kerajinan Rumah Tangga Menurut Jenisnya Dirinci per Desa Tahun 2016..... | 76 |
| Tabel 4.11 | Jumlah Bengkel Menurut Jenisnya Dirinci per Desa Tahun 2016 | 79 |
| Tabel 4.12 | Jumlah Jasa Perorangan Menurut jenisnya Dirinci per Desa Tahun 2016 | 81 |

BAB V TRANSPORTASI DAN KOMUNIKASI

| | | |
|-----------|--|----|
| Tabel 5.1 | Banyaknya Kendaraan Bermotor Menurut Jenisnya Dirinci per Desa Tahun 2016 | 85 |
| Tabel 5.2 | Banyaknya Pesawat TV, Radio, Telepon dan Wartel Menurut Desa Tahun 2016 | 86 |
| Tabel 5.3 | Jumlah Kendaraan Tidak Bermotor Menurut Jenisnya Dirinci per Desa Tahun 2016 | 87 |

BAB VI E K O N O M I

| | | |
|-----------|---|----|
| Tabel 6.1 | Banyaknya Sarana Perekonomian Menurut Jenisnya Dirinci per Desa Tahun 2016 | 88 |
| Tabel 6.2 | Banyaknya Keluarga Yang Menggunakan Listrik Dirinci per Desa Tahun 2016 | 89 |
| Tabel 6.3 | Jumlah Tempat Hiburan dan Usaha Dirinci per Desa Tahun 2016 | 90 |
| Tabel 6.4 | Indikator Transportasi Menurut Desa Tahun 2016 | 91 |
| Tabel 6.5 | Realisasi Pemasukan PBB Kecamatan Tempursari Dirinci per Desa Tahun 2016..... | 92 |
| Tabel 6.6 | Realisasi Pemasukan Retribusi Pasar Dirinci per Bulan Tahun 2016 | 93 |

BAB VII KEMASYARAKATAN

| | | |
|-----------|--|-----|
| Tabel 7.1 | Jumlah Kejahatan Menurut Jenisnya Dirinci per Jenis Kasus Tahun 2016 | 94 |
| Tabel 7.2 | Banyaknya Kelompok Olah Raga Dirinci per Desa Tahun 2016 | 96 |
| Tabel 7.3 | Banyaknya Organisasi Keagamaan Dirinci per Desa Tahun 2016 | 97 |
| Tabel 7.4 | Banyaknya Kelompok Kesenian Dirinci per Desa Tahun 2016 | 98 |
| Tabel 7.5 | Nama-nama Anggota Muspika, Perangkat Kecamatan, Dinas Dan Kepala Desa Sekecamatan Tempursari Tahun 2016 | 100 |

ULASAN SINGKAT

Umum

Kecamatan Tempursari merupakan salah satu kecamatan yang ada di Kabupaten Lumajang. Luas kecamatan Tempursari adalah 101,62 Km² atau sekitar 5,67 persen dari luas kabupaten Lumajang. Berdasarkan hasil registrasi penduduk tahun 2016 tercatat jumlah penduduk kecamatan Tempursari sebesar 35.702 jiwa yang tersebar pada 7 desa. Sehingga kepadatan penduduknya mencapai 791 jiwa/Km². Secara administratif batas-batas wilayah kecamatan Tempursari adalah sebagai berikut :

- Sebelah Utara : Kecamatan Pronojiwo
- Sebelah Timur : Kecamatan Pasirian
- Sebelah Selatan : Samudra Indonesia
- Sebelah Barat : Kabupaten Malang

Berdasarkan jenis tanah pertanian di kecamatan Tempursari dapat dibedakan menjadi 3 macam, yaitu tanah sawah, tanah kering, dan lainnya. Diantara ketiga jenis tersebut tanah kering memiliki area terluas, yaitu 2.563,50 hektar atau 64,98 persen dari luas keseluruhan tanah pertanian.

Pemerintahan

Kecamatan Tempursari terbagi dalam 7 desa yang kesemuanya merupakan desa berkategori pedesaan. Secara struktur pemerintahan desa terdiri dari Kepala desa, Sekretaris, Kaur Pemerintahan, Kaur Kesra, Kaur Pembangunan, Kaur Keuangan, Kaur Umum, Ketua Dusun dan Staf Desa. Semua desa di Kecamatan Tempursari berklasifikasi Swasembada. Jumlah rukun tetangga sebanyak 183 dan rukun warga sebanyak 48. Dari total 10.689 kepala keluarga yang ada di kecamatan Tempursari terdapat rumah tempat tinggal sebanyak 7.857

unit; yang terdiri dari 6.357 rumah gedung, 1.145 setengah gedung, dan 355 rumah biasa.

Penduduk dan Ketenagakerjaan

Penduduk sebagai obyek sekaligus subyek pembangunan mempunyai peranan penting dalam pembangunan. Oleh karena itu data kependudukan sangat dibutuhkan dalam perencanaan pembangunan. Jumlah penduduk Kecamatan Tempursari dari hasil registrasi penduduk akhir tahun 2016 tercatat sebesar 35.702 jiwa, yang terdiri dari 16.857 jiwa (47,22%) penduduk laki-laki dan 18.845 jiwa (52,78 %) penduduk perempuan. Sedangkan berdasarkan angka Rasio Jenis Kelamin sebesar 89,45 menunjukkan bahwa dari setiap 100 penduduk perempuan terdapat sekitar 90 penduduk laki-laki sehingga bisa dikatakan bahwa jumlah penduduk laki-laki dan perempuan relatif berimbang. Rata-rata jumlah anggota rumah tangga di kecamatan Tempursari sebesar 3 jiwa.

Salah satu variabel pertumbuhan alami penduduk adalah angka kelahiran dan kematian. Selama tahun 2016 terdapat 351 kelahiran dan 251 kematian sehingga angka kelahiran netto nya sebesar 100. Selain itu pertumbuhan penduduk juga dipengaruhi oleh faktor migrasi. Selama tahun 2016 jumlah penduduk yang datang dan pergi tercatat masing-masing sebanyak 239 dan 297 jiwa. Pada tahun 2016 penduduk usia 10 th ke atas yang bekerja sebanyak 14.696 orang dengan didominasi buruh tani dan petani yang mencapai 89,44 persen dari total pekerja yang ada. Untuk jumlah pekerja terbanyak kedua dan ketiga adalah dengan mata pencaharian di bidang perdagangan dan konstruksi, yaitu masing-masing sebanyak 444 orang dan 326 orang.

Sosial

Peningkatan kualitas pendidikan merupakan salah satu program strategis pembangunan nasional. Titik berat program ini dilakukan untuk merencanakan

dan meningkatkan kualitas sumber daya manusia (SDM). Jumlah prasarana pendidikan di kecamatan Tempursari tahun 2016 untuk setingkat SD/Sederajat sebanyak 28 unit, SLTP/ sederajat sebanyak 4 unit dan SMU/ Sederajat ada 4 unit.

Sedangkan jumlah peserta didik masing-masing tingkat pendidikan, yaitu untuk SD/Sederajat sebanyak 2.766 orang, SLTP/Sederajat sebanyak 1.118 orang dan SMU/ sederajat sebanyak 716 orang. Program strategis lainnya adalah di bidang kesehatan. Fasilitas pelayanan kesehatan yang tersedia di kecamatan Tempursari antara lain; Puskesmas, Pustu, Dokter Praktek, Bidan, polindes dan lainnya. Untuk meningkatkan kualitas ibadah keagamaan salah satunya adalah dengan penyediaan sarana tempat ibadah. Tabel 3.18 menunjukkan jumlah masjid, musholla, gereja, dan tempat peribadatan lainnya.

Produksi

Luas panen tanaman pertanian khususnya tanaman padi dan palawija di Kecamatan Tempursari pada tahun 2016 mencapai 3.339,00 Ha. Persentase terbesar luas panen adalah komoditas padi sawah yang mencapai hampir 100 persen (3.310 ha) dari luas panen keseluruhan.

Untuk mencukupi kebutuhan lemak hewani penduduknya, maka ketersediaan binatang ternak dan hasil peternakan sangat dibutuhkan. Populasi sapi pada tahun 2016 sebanyak 674 ekor, domba sebesar 389470 ekor, kambing sebesar 2.661 ekor, ayam buras sebanyak 18.183 ekor, Enthok (menthok) 204 ekor dan itik sebanyak 4.784 ekor.

Disamping itu di kecamatan Tempursari terdapat beberapa jenis usaha industri kecil dan kerajinan rumah tangga menurut komoditinya yang bisa dilihat pada tabel 4.10.

Keuangan

Dalam membangun sarana dan prasarana yang ada di desa tidak lepas dari dukungan pajak, retribusi, dan pemasukan lainnya yang berhasil di himpun. Semua desa di Kecamatan Tempursari telah memenuhi target baku pemasukan pajak bumi dan bangunan pada tahun 2016 dengan total nilai Rp. 255.586.231,-. Sedangkan total pendapatan kecamatan Tempursari dari pungutan retribusi selama tahun 2016 mencapai Rp. 11.820.000,-.

GEOGRAFI
DAN
PEMERINTAHAN



1

Tabel 1.1
Letak Geografis Kecamatan Tempursari Tahun 2016

| Uraian | Penjelasan |
|------------------------------|--------------------------|
| (1) | (2) |
| 1. Luas wilayah kecamatan | 101,62 Km ² |
| 2. Jumlah penduduk | 35702 Jiwa |
| 3. Jumlah Kepala Keluarga | 10.796 |
| 4. Kepadatan penduduk | 791 jiwa/km ² |
| 5. Ketinggian | 0 - 600 |
| 6. Terdiri dari | |
| a. Desa | 7 |
| b. RT/RW | 183/48 |
| c. Dusun | 24 |
| 7. Curah Hujan 1 tahun (mm) | 2.335 |
| 8. Jumlah Hari Hujan 1 tahun | 137 |
| 9. Batas-batas : | |
| a. Sebelah Utara | Kec. Pronojiwo |
| b. Sebelah Timur | Kec. Pasirian |
| c. Sebelah Selatan | Samudera Indonesia |
| d. Sebelah Barat | Kab. Malang |

Sumber Data : Kecamatan

Tabel 1.1.1
 Jarak dari Desa ke Ibukota Kecamatan, Kabupaten, dan Propinsi
 Tahun 2016

| D e s a | Jarak ke (Km) | | |
|------------------|---------------|-----------|----------|
| | Ibukota | | |
| | Kecamatan | Kabupaten | Propinsi |
| (1) | (2) | (3) | (4) |
| 001. Tegalrejo | 6 | 90 | 205 |
| 002. Bulurejo | 5 | 87 | 205 |
| 003. Purorejo | 5 | 85 | 205 |
| 004. Tempurejo | 4 | 79 | 200 |
| 005. Tempursari | 1 | 76 | 200 |
| 006. Pundungsari | 0,5 | 75 | 200 |
| 007. Kaliuling | 10 | 62 | 207 |

Sumber: Kasi Pemerintahan

Tabel 1.2
Luas Kecamatan Dirinci Menurut Status Tanah Tiap Desa
Tahun 2016

| D e s a | Tanah Sawah | Tanah Kering | Lainnya | Jumlah | |
|------------------|----------------|-----------------|----------|--------|----------|
| (1) | (2) | (3) | (4) | (5) | |
| 001. Tegalrejo | 316,13 | 296,87 | 2,0 | 615,00 | |
| 002. Bulurejo | 358,38 | 220,62 | 3,0 | 582,00 | |
| 003. Purorejo | 237,14 | 335,86 | 2,0 | 575,00 | |
| 004. Tempurejo | 219,75 | - | 6,0 | 225,75 | |
| 005. Tempursari | 173,19 | 307,81 | 3,0 | 484,00 | |
| 006. Pundungsari | 18,98 | 446,02 | 1,0 | 466,00 | |
| 007. Kaliuling | 32,68 | 956,32 | 8,0 | 997,00 | |
| | 2016 | 1.356,25 | 2.563,50 | 25,0 | 3.944,75 |
| Kecamatan | 2015 | 1.356,25 | 2.563,50 | 25,0 | 3.944,75 |
| | 2014 | 1.356,25 | 2.563,50 | 25,0 | 3.944,75 |

Sumber : Monografi Kecamatan

Tabel 1.3
Luas Wilayah Dirinci Menurut Penggunaan Tanah
Tiap Desa Tahun 2016

| D e s a | Tanah Pertanian | Pekarangan dan Bangunan | Hutan | Lainnya | Jumlah | |
|------------------|--------------------|-------------------------------|---------|---------|---------|----------|
| (1) | (2) | (3) | | (4) | (5) | |
| 001. Tegalrejo | 613,0 | 161,0 | - | 2,0 | 776,0 | |
| 002. Bulurejo | 579,0 | 212,0 | 1.030,0 | 3,0 | 1.824,0 | |
| 003. Purorejo | 573,0 | 276,0 | - | 2,0 | 851,0 | |
| 004. Tempurejo | 216,0 | 127,0 | 180,0 | 6,0 | 529,0 | |
| 005. Tempursari | 481,0 | 285,0 | 1.124,0 | 3,0 | 1.893,0 | |
| 006. Pundungsari | 465,0 | 177,0 | 2.342,0 | 1,0 | 2.985,0 | |
| 007. Kaliuling | 983,0 | 245,0 | 82,0 | 8,0 | 1.318,0 | |
| | 2016 | 3.910,0 | 1.483,0 | 4.758,0 | 25,0 | 10.176,0 |
| Kecamatan | 2015 | 3.910,0 | 1.483,0 | 4.764,0 | 25,0 | 10.182,0 |
| | 2014 | 3.910,0 | 1.483,0 | 4.764,0 | 25,0 | 10.182,0 |

Sumber : Monografi Kecamatan

Tabel 1.4
Luas Tanah Kas Desa dan Tanah Bengkok
Dirinci Per Desa Tahun 2016

| D e s a | Kas Desa (Ha) | Bengkok (Ha) | Jumlah | |
|------------------|---------------|--------------|--------|-------|
| (1) | (2) | (3) | (4) | |
| 001. Tegalrejo | 16,0 | - | 16,0 | |
| 002. Bulurejo | 21,5 | - | 21,5 | |
| 003. Purorejo | 22,0 | - | 22,0 | |
| 004. Tempurejo | 22,1 | - | 22,1 | |
| 005. Tempursari | 29,0 | - | 29,0 | |
| 006. Pundungsari | 10,0 | - | 10,0 | |
| 007. Kaliuling | 11,0 | - | 11,0 | |
| | 2016 | 131,6 | - | 131,6 |
| Kecamatan | 2015 | 131,6 | - | 131,6 |
| | 2014 | 131,6 | - | 131,6 |

Sumber : Monografi Kecamatan

Tabel 1.4b
Data Hutan Rakyat (Ha)
Dirinci Per Desa Tahun 2016

| D e s a | Kas Desa (Ha) | Bengkok (Ha) | Jumlah |
|------------------|---------------|--------------|--------|
| (1) | (2) | (3) | (4) |
| 001. Tegalrejo | 31 | 284 | 315 |
| 002. Bulurejo | 64 | 87 | 151 |
| 003. Purorejo | 72 | 334 | 406 |
| 004. Tempurejo | 25 | - | 25 |
| 005. Tempursari | 51 | 290 | 341 |
| 006. Pundungsari | 72 | 443 | 515 |
| 007. Kaliuling | 78 | 948 | 1.026 |
| Kecamatan | 2016 | 393 | 2.386 |
| | | 2.386 | 2.779 |

Sumber : Monografi Kecamatan

Tabel 1.5
 Banyaknya Desa Dirinci Menurut Klasifikasinya
 Dirinci Tiap Desa Tahun 2016

| D e s a | Swadaya | Swakarya | Swasembada | |
|------------------|---------|----------|------------|---|
| (1) | (2) | (3) | (4) | |
| 001. Tegalrejo | - | - | 1 | |
| 002. Bulurejo | - | - | 1 | |
| 003. Purorejo | - | - | 1 | |
| 004. Tempurejo | - | - | 1 | |
| 005. Tempursari | - | - | 1 | |
| 006. Pundungsari | - | - | 1 | |
| 007. Kaliuling | - | - | 1 | |
| | 2016 | - | - | 7 |
| Kecamatan | 2015 | - | - | 7 |
| | 2014 | - | - | 7 |

Sumber : PMD

Tabel 1.6
Banyaknya Balai Desa, Balai Dusun, dan Kantor Desa
Dirinci Tiap Desa Tahun 2016

| D e s a | Balai Desa | Balai Dusun | Kantor Desa |
|------------------|------------|-------------|-------------|
| (1) | (2) | (3) | (4) |
| 001. Tegalrejo | 1 | - | 1 |
| 002. Bulurejo | 1 | 1 | 1 |
| 003. Purorejo | 1 | 1 | 1 |
| 004. Tempurejo | 1 | - | 1 |
| 005. Tempursari | 1 | 2 | 1 |
| 006. Pundungsari | 1 | 1 | 1 |
| 007. Kaliuling | 1 | 2 | 1 |
| | 2016 | 7 | 7 |
| Kecamatan | 2015 | 7 | 7 |
| | 2014 | 7 | 6 |

Sumber : Kantor Kecamatan

Tabel 1.7
 Jumlah Dusun, Rukun Warga, dan Rukun Tetangga
 Dirinci Tiap Desa Tahun 2016

| D e s a | Dusun | RW | RT | |
|------------------|-------|-----|-----|-----|
| (1) | (2) | (3) | (4) | |
| 001. Tegalrejo | 3 | 6 | 21 | |
| 002. Bulurejo | 3 | 6 | 18 | |
| 003. Purorejo | 4 | 8 | 32 | |
| 004. Tempurejo | 2 | 4 | 15 | |
| 005. Tempursari | 4 | 8 | 40 | |
| 006. Pundungsari | 3 | 6 | 23 | |
| 007. Kaliuling | 5 | 10 | 34 | |
| | 2016 | 24 | 48 | 183 |
| Kecamatan | 2015 | 24 | 48 | 183 |
| | 2014 | 24 | 48 | 182 |

Sumber : Kantor Kecamatan

Tabel 1.8
 Banyaknya Aparat Pemerintahan Desa
 Dirinci Menurut Desa
 Tahun 2016

| D e s a | Kepala Desa | Sekretaris Desa | Kaur Pemerintahan |
|-------------------|----------------|--------------------|-------------------|
| (1) | (2) | (3) | (4) |
| 001. Tegalrejo | 1 | 1 | 1 |
| 002. Bulurejo | 1 | 1 | 1 |
| 003. Purorejo | 1 | 1 | 1 |
| 004. Tempurejo | 1 | 1 | 1 |
| 005. Tempursari | 1 | 1 | 1 |
| 006. Pundungsari | 1 | 1 | 1 |
| 007. Kaliuling | 1 | 1 | 1 |
| 2016 | 7 | 7 | 7 |
| Kecamatan 2015 | 6 | 7 | 7 |
| 2014 | 6 | 7 | 7 |

Sumber : Kantor Kecamatan

Lanjutan Tabel 1.8

| D e s a | Kaur Kesra | Kaur Pembangunan | Kaur Keuangan |
|------------------|---------------|---------------------|------------------|
| (1) | (5) | (6) | (7) |
| 001. Tegalrejo | 1 | 1 | 1 |
| 002. Bulurejo | 1 | 1 | 1 |
| 003. Purorejo | 1 | 1 | 1 |
| 004. Tempurejo | 1 | 1 | 1 |
| 005. Tempursari | 1 | 1 | 1 |
| 006. Pundungsari | 1 | 1 | 1 |
| 007. Kaliuling | 1 | 1 | 1 |
| | | | |
| | 2016 | 7 | 7 |
| Kecamatan | 2015 | 7 | 7 |
| | 2014 | 7 | 7 |

Sumber : Kantor Kecamatan

Lanjutan Tabel 1.8

| D e s a | Kaur Umum | Kepala Dusun | Staf Desa | |
|------------------|--------------|-----------------|--------------|---|
| (1) | (8) | (9) | (10) | |
| 001. Tegalorejo | 1 | 3 | - | |
| 002. Bulurejo | 1 | 3 | - | |
| 003. Purorejo | 1 | 4 | 4 | |
| 004. Tempurejo | 1 | 2 | - | |
| 005. Tempursari | 1 | 4 | 1 | |
| 006. Pundungsari | 1 | 3 | - | |
| 007. Kaliuling | 1 | 5 | 3 | |
| Kecamatan | 2016 | 7 | 24 | 8 |
| | 2015 | 7 | 24 | 8 |

Sumber : Kantor Kecamatan

Tabel 1.9
Banyaknya Bangunan Rumah Tempat Tinggal Penduduk
Menurut Konstruksinya Per-Desa
Tahun 2016

| D e s a | Gedung | Setengah Gedung | Biasa | Jumlah | |
|------------------|--------|--------------------|-------|--------|-------|
| (1) | (2) | (3) | (4) | (5) | |
| 001. Tegalrejo | 926 | 52 | 27 | 1.005 | |
| 002. Bulurejo | 870 | 21 | 17 | 908 | |
| 003. Purorejo | 1.084 | 316 | 10 | 1.410 | |
| 004. Tempurejo | 870 | 94 | 10 | 974 | |
| 005. Tempursari | 1.160 | 320 | 130 | 1.610 | |
| 006. Pundungsari | 647 | 43 | 100 | 790 | |
| 007. Kaliuling | 800 | 299 | 61 | 1.160 | |
| | 2016 | 6.357 | 1.145 | 355 | 7.857 |
| Kecamatan | 2015 | 6.610 | 1.145 | 537 | 8.292 |

Sumber : Kantor Kecamatan

Tabel 1.10
Banyaknya Curah Hujan dan Hari Hujan
Dirinci Tiap Bulan Tahun 2016

| B u l a n | Curah Hujan | Hari Hujan |
|-------------|-------------|------------|
| (1) | (2) | (3) |
| 1 Januari | 193 | 15 |
| 2 Pebruari | 177 | 11 |
| 3 Maret | 141 | 10 |
| 4 April | 92 | 11 |
| 5 Mei | 336 | 13 |
| 6 Juni | 43 | 9 |
| 7 Juli | 433 | 26 |
| 8 Agustus | 102 | 9 |
| 9 September | 12 | 2 |
| 10 Oktober | 10 | 2 |
| 11 Nopember | 541 | 16 |
| 12 Desember | 255 | 13 |
| | 2015 | 2.335 |
| Kecamatan | 2014 | 2.335 |
| | 2013 | 2.554 |

Sumber : Balai Pengawasan Sumber Daya Air

PENDIDUK
DAN
KHINAGAKERJAAN



2

Tabel 2.1
Luas Desa, Jumlah Penduduk, dan Jumlah Rumah Tangga
Menurut Desa Tahun 2016

| D e s a | Luas (Km ²) | Jumlah Penduduk | Jumlah Rumah Tangga | |
|------------------|----------------------------|--------------------|------------------------|--------|
| (1) | (2) | (3) | (4) | |
| 001. Tegalrejo | 5,83 | 3.395 | 1.021 | |
| 002. Bulurejo | 7,73 | 4.799 | 1.117 | |
| 003. Purorejo | 4,70 | 6.068 | 1.819 | |
| 004. Tempurejo | 3,14 | 3.970 | 1.241 | |
| 005. Tempursari | 5,57 | 9.156 | 2.991 | |
| 006. Pundungsari | 5,97 | 3.689 | 1.076 | |
| 007. Kaliuling | 12,21 | 4.625 | 1.531 | |
| | 2016 | 45,15 | 35.702 | 10.796 |
| Kecamatan | 2015 | 45,15 | 34.613 | 10.689 |
| | 2014 | 45,15 | 35.455 | 10.689 |

Sumber : Registrasi penduduk Kecamatan

Tabel 2.2
Kepadatan Penduduk dan Rata-Rata ART
Dirinci Menurut Desa Tahun 2016

| D e s a | Kepadatan Penduduk (Jiwa) | Rata-rata Jumlah Anggota Rumah Tangga |
|------------------|--------------------------------|--|
| (1) | (2) | (3) |
| 001. Tegalrejo | 582 | 3 |
| 002. Bulurejo | 621 | 4 |
| 003. Purorejo | 1.291 | 3 |
| 004. Tempurejo | 1.264 | 3 |
| 005. Tempursari | 1.644 | 3 |
| 006. Pundungsari | 618 | 3 |
| 007. Kaliuling | 379 | 3 |
| | 2016 | 3 |
| Kecamatan | 2015 | 3 |
| | 2014 | 3 |

Sumber Data : Registrasi Penduduk

Tabel 2.3
Penduduk Menurut Kelompok Umur dan Jenis Kelamin
Di Kecamatan Tempursari Tahun 2016

| Kelompok Umur | Laki-Laki | Perempuan | Jumlah |
|---------------|-----------|-----------|--------|
| | (2) | (3) | (4) |
| 0 - 4 | 1.408 | 1.455 | 2.863 |
| 5 - 9 | 1.475 | 1.455 | 2.930 |
| 10 - 14 | 1.632 | 1.633 | 3.265 |
| 15 - 19 | 1.632 | 1.676 | 3.308 |
| 20 - 24 | 1.466 | 1.446 | 2.912 |
| 25 - 29 | 1.407 | 1.389 | 2.796 |
| 30 - 34 | 1.335 | 1.322 | 2.657 |
| 35 - 39 | 1.478 | 1.455 | 2.933 |
| 40 - 44 | 1.231 | 1.217 | 2.448 |
| 45 - 49 | 1.013 | 996 | 2.008 |
| 50 - 54 | 797 | 788 | 1.584 |
| 55 - 59 | 789 | 777 | 1.565 |
| 60 - 64 | 474 | 627 | 1.101 |
| 65 - 69. | 725 | 714 | 1.439 |
| 70 - 74 | 603 | 594 | 1.197 |
| 75 + | 341 | 355 | 697 |
| Kecamatan | 2016 | 17.804 | 17.898 |
| | 2015 | 17.261 | 17.352 |
| | 2014 | 17.681 | 17.774 |

Sumber Data : Registrasi Penduduk

Tabel 2.4
Penduduk Menurut Kelompok Umur di Kecamatan Tempursari
Tahun 2016

| Desa | Kelompok Umur (tahun) | | | | |
|------------------|-----------------------|-------|---------|---------|-------|
| | 0 - 4 | 5 - 9 | 10 - 14 | 15 - 19 | |
| (1) | (2) | (3) | (4) | (5) | |
| 001. Tegalrejo | 282 | 282 | 321 | 328 | |
| 002. Bulurejo | 373 | 374 | 419 | 429 | |
| 003. Purorejo | 474 | 473 | 531 | 549 | |
| 004. Tempurejo | 305 | 307 | 345 | 354 | |
| 005. Tempursari | 729 | 749 | 796 | 827 | |
| 006. Pundungsari | 289 | 290 | 327 | 337 | |
| 007. Kaliuling | 373 | 372 | 418 | 430 | |
| Kecamatan | 2016 | 2.825 | 2.847 | 3.157 | 3.254 |
| | 2015 | 2.740 | 2.762 | 3.061 | 3.156 |

Sumber Data : Registrasi Penduduk

Lanjutan Tabel 2.4

| Desa | Kelompok Umur (tahun) | | | | |
|------------------|-----------------------|---------|---------|---------|-------|
| | 20 - 24 | 25 - 29 | 30 - 34 | 35 - 39 | |
| (1) | (6) | (7) | (8) | (9) | |
| 001. Tegalrejo | 278 | 267 | 244 | 275 | |
| 002. Bulurejo | 370 | 355 | 338 | 390 | |
| 003. Purorejo | 471 | 472 | 451 | 497 | |
| 004. Tempurejo | 305 | 292 | 277 | 304 | |
| 005. Tempursari | 700 | 683 | 660 | 760 | |
| 006. Pundungsari | 289 | 278 | 263 | 291 | |
| 007. Kaliuling | 369 | 355 | 337 | 377 | |
| Kecamatan | 2016 | 2.783 | 2.704 | 2.569 | 2.893 |
| | 2015 | 2.699 | 2.623 | 2.493 | 2.805 |

Sumber Data : Registrasi Penduduk

Lanjutan Tabel 2.4

| Desa | Kelompok Umur (tahun) | | | | |
|------------------|-----------------------|---------|---------|---------|-------|
| | 40 - 44 | 45 - 49 | 50 - 54 | 55 - 59 | |
| (1) | (10) | (11) | (12) | (13) | |
| 001. Tegalrejo | 225 | 170 | 147 | 145 | |
| 002. Bulurejo | 312 | 255 | 210 | 202 | |
| 003. Purorejo | 402 | 334 | 261 | 269 | |
| 004. Tempurejo | 280 | 233 | 190 | 179 | |
| 005. Tempursari | 600 | 526 | 415 | 392 | |
| 006. Pundungsari | 240 | 193 | 150 | 147 | |
| 007. Kaliuling | 317 | 251 | 209 | 194 | |
| Kecamatan | 2016 | 2.376 | 1.962 | 1.583 | 1.529 |
| | 2015 | 2.305 | 1.904 | 1.535 | 1.483 |

Sumber Data : Registrasi Penduduk

Lanjutan Tabel 2.4

| Desa | Kelompok Umur (tahun) | | | | Jumlah | |
|------------------|-----------------------|---------|---------|-------|--------|--------|
| | 60 - 64 | 65 - 69 | 70 - 74 | 75+ | | |
| (1) | (14) | (15) | (16) | (17) | (18) | |
| 001. Tegalrejo | 110 | 106 | 103 | 112 | 3.395 | |
| 002. Bulurejo | 168 | 171 | 164 | 269 | 4.799 | |
| 003. Purorejo | 285 | 270 | 212 | 115 | 6.068 | |
| 004. Tempurejo | 171 | 159 | 121 | 147 | 3.970 | |
| 005. Tempursari | 439 | 392 | 337 | 153 | 9.156 | |
| 006. Pundungsari | 172 | 159 | 121 | 144 | 3.689 | |
| 007. Kaliuling | 198 | 190 | 161 | 74 | 4.625 | |
| Kecamatan | 2016 | 1.542 | 1.447 | 1.219 | 1.012 | 35.702 |
| | 2015 | 1.503 | 1.407 | 1.182 | 956 | 34.613 |

Sumber Data : Registrasi Penduduk

Tabel 2.5
Jumlah Penduduk Menurut Jenis Kelamin
Rasio Jenis Kelamin (RJK) Menurut Desa Tahun 2016

| D e s a | Jenis Kelamin | | RJK | |
|------------------|---------------|-----------|--------|-------|
| | Laki-laki | Perempuan | | |
| (1) | (2) | (3) | (4) | |
| 001. Tegalorejo | 1.689 | 1.706 | 99,00 | |
| 002. Bulurejo | 1.898 | 2.901 | 65,43 | |
| 003. Purorejo | 3.031 | 3.037 | 99,80 | |
| 004. Tempurejo | 1.963 | 2.007 | 97,81 | |
| 005. Tempursari | 4.630 | 4.526 | 102,30 | |
| 006. Pundungsari | 1.818 | 1.871 | 97,17 | |
| 007. Kaliuling | 1.828 | 2.797 | 65,36 | |
| | 2016 | 16.857 | 18.845 | 89,45 |
| Kecamatan | 2015 | 16.760 | 17.853 | 93,88 |
| | 2014 | 17.681 | 17.774 | 99,48 |

Sumber Data : Registrasi Penduduk

Tabel 2.6
Banyaknya Kelahiran dan Kematian Menurut Jenis Kelamin
Dirinci Tiap Desa Tahun 2016

| Desa | Kelahiran | | | Kematian | | | |
|------------------|-----------|-----------|--------|-----------|-----------|--------|-----|
| | Laki-laki | Perempuan | Jumlah | Laki-laki | Perempuan | Jumlah | |
| (1) | (2) | (3) | (4) | (2) | (3) | (4) | |
| 001. Tegalrejo | 26 | 14 | 40 | 15 | 20 | 35 | |
| 002. Bulurejo | 19 | 21 | 39 | 11 | 17 | 28 | |
| 003. Purorejo | 21 | 25 | 45 | 22 | 18 | 39 | |
| 004. Tempurejo | 13 | 12 | 26 | 14 | 11 | 26 | |
| 005. Tempursari | 71 | 52 | 123 | 25 | 41 | 66 | |
| 006. Pundungsari | 22 | 30 | 52 | 12 | 15 | 28 | |
| 007. Kaliuling | 14 | 11 | 26 | 11 | 18 | 29 | |
| | 2016 | 186 | 165 | 351 | 111 | 139 | 251 |
| Kecamatan | 2015 | 180 | 160 | 352 | 108 | 135 | 243 |
| | 2014 | 171 | 159 | 330 | 105 | 122 | 227 |

Sumber Data : Kantor Kecamatan

Tabel 2.7
Banyaknya Perpindahan Penduduk Menurut Jenis Kelamin
Dirinci Tiap Desa Tahun 2016

| Desa | Datang | | Jumlah | Pindah | | Jumlah | |
|------------------|-----------|-----------|--------|-----------|-----------|--------|-----|
| | Laki-laki | Perempuan | | Laki-laki | Perempuan | | |
| (1) | (2) | (3) | (4) | (2) | (3) | (4) | |
| 001. Tegalrejo | 11 | 12 | 24 | 22 | 24 | 45 | |
| 002. Bulurejo | 11 | 18 | 29 | 18 | 18 | 35 | |
| 003. Purorejo | 12 | 14 | 27 | 24 | 23 | 46 | |
| 004. Tempurejo | 7 | 9 | 17 | 11 | 10 | 22 | |
| 005. Tempursari | 42 | 43 | 86 | 40 | 54 | 94 | |
| 006. Pundungsari | 20 | 23 | 42 | 12 | 17 | 29 | |
| 007. Kaliuling | 7 | 8 | 15 | 12 | 13 | 26 | |
| | 2016 | 111 | 128 | 239 | 139 | 158 | 297 |
| Kecamatan | 2015 | 108 | 124 | 232 | 135 | 153 | 288 |
| | 2014 | 169 | 162 | 331 | 142 | 147 | 289 |

Sumber Data : Kantor Kecamatan

Tabel 2.8
Penduduk Umur 10 tahun keatas Menurut Mata Pencaharian
dirinci Tiap Desa Tahun 2016

| Desa | Pertanian | | Penggalian/ Pertambangan | Industri | | |
|------------------|-----------|------------|-----------------------------|-----------|---------|-----|
| | Petani | Buruh tani | | Kerajinan | Lainnya | |
| (1) | (2) | (3) | (4) | (5) | (6) | |
| 001. Tegalrejo | 1.354 | 248 | 10 | 15 | 71 | |
| 002. Bulurejo | 945 | 427 | 6 | 5 | 58 | |
| 003. Purorejo | 925 | 415 | 15 | 15 | - | |
| 004. Tempurejo | 169 | 2.167 | 5 | 9 | - | |
| 005. Tempursari | 3.516 | 411 | 25 | 28 | - | |
| 006. Pundungsari | 682 | 312 | 2 | 5 | - | |
| 007. Kaliuling | 1.301 | 272 | - | 2 | - | |
| Kecamatan | 2016 | 8.892 | 4.252 | 63 | 79 | 129 |
| | 2015 | 8.892 | 4.252 | 63 | 79 | 129 |

Sumber Data : Kantor Kecamatan

Lanjutan tabel 2.8

| Desa | Konstruksi | | Angkutan/ Komunikasi | Perdagangan | |
|------------------|------------|---------|-------------------------|-------------|-----|
| | Usaha | Pekerja | | | |
| (1) | (7) | (8) | (9) | (10) | |
| 001. Tegalorejo | - | 31 | 20 | 25 | |
| 002. Bulurejo | - | 15 | 19 | 65 | |
| 003. Purorejo | - | 69 | 25 | 35 | |
| 004. Tempurejo | - | 99 | 20 | 33 | |
| 005. Tempursari | - | 25 | 60 | 210 | |
| 006. Pundungsari | - | 56 | 35 | 35 | |
| 007. Kaliuling | - | 31 | 24 | 41 | |
| Kecamatan | 2016 | - | 326 | 203 | 444 |
| | 2015 | - | 326 | 203 | 444 |

Sumber Data : Kantor Kecamatan

Lanjutan tabel 2.8

| Desa | Jasa - Jasa | TNI / PNS | Total Pekerja | |
|------------------|-------------|--------------|---------------|--------|
| (1) | (11) | (12) | (13) | |
| 001. Tegalrejo | 3 | 31 | 1.808 | |
| 002. Bulurejo | 3 | 25 | 1.568 | |
| 003. Purorejo | 4 | 27 | 1.530 | |
| 004. Tempurejo | 6 | 35 | 2.543 | |
| 005. Tempursari | 3 | 161 | 4.439 | |
| 006. Pundungsari | 7 | 21 | 1.155 | |
| 007. Kaliuling | 2 | 18 | 1.691 | |
| | 2016 | 28 | 318 | 14.734 |
| Kecamatan | 2015 | 28 | 280 | 14.696 |

Sumber Data : Kantor Kecamatan

TABEL A
RUMAHTANGGA DAN PENDUDUK MENURUT JENIS KELAMIN PER DESA/KELURAHAN
HASIL SENSUS PENDUDUK 2010

| Kode Desa/Kel | Desa/Kelurahan | Penduduk | | | Rumahtangga |
|------------------|----------------|----------|--------|--------|-------------|
| | | L | P | L+P | |
| (1) | (2) | (3) | (4) | (5) | (6) |
| 001 | Tegalrejo | 1.502 | 1.495 | 2.997 | 924 |
| 002 | Bulurejo | 1.502 | 1.541 | 3.043 | 963 |
| 003 | Purarejo | 2.354 | 2.346 | 4.700 | 1.442 |
| 004 | Tempurrejo | 1.430 | 1.472 | 2.902 | 887 |
| 005 | Tempursari | 3.621 | 3.716 | 7.337 | 2.230 |
| 006 | Pundungsari | 1.532 | 1.537 | 3.069 | 938 |
| 007 | Kaliuling | 2.240 | 2.213 | 4.453 | 1.305 |
| Jumlah | | 14.181 | 14.320 | 28.501 | 8.689 |

TABEL B
PENDUDUK MENURUT KELOMPOK UMUR PER DESA/KELURAHAN
SENSUS PENDUDUK (SP2010)

| Kode Desa/Kel | Desa/Kelurahan | Kelompok Umur Laki-laki | | | | | | | | |
|------------------|----------------|-------------------------|-------|-------|-------|-------|-------|-------|-------|-------|
| | | 0-4 | 5-9 | 10-14 | 15-19 | 20-24 | 25-29 | 30-34 | 35-39 | 40-44 |
| (1) | (2) | (3) | (4) | (5) | (6) | (7) | (8) | (9) | (10) | (11) |
| 001 | Tegalrejo | 124 | 136 | 132 | 126 | 81 | 103 | 121 | 128 | 114 |
| 002 | Bulurejo | 128 | 145 | 133 | 91 | 78 | 130 | 105 | 110 | 97 |
| 003 | Purorejo | 206 | 200 | 216 | 162 | 147 | 207 | 165 | 161 | 160 |
| 004 | Tempurrejo | 107 | 107 | 114 | 117 | 93 | 99 | 117 | 104 | 97 |
| 005 | Tempursari | 280 | 354 | 335 | 247 | 197 | 254 | 245 | 270 | 271 |
| 006 | Pundungsari | 115 | 128 | 119 | 97 | 109 | 141 | 129 | 119 | 97 |
| 007 | Kaliuling | 145 | 176 | 198 | 162 | 149 | 172 | 167 | 181 | 193 |
| | Jumlah | 1.105 | 1.246 | 1.247 | 1.002 | 854 | 1.106 | 1.049 | 1.073 | 1.029 |

lanjutan tabel B

| Kode Desa/Kel | Desa/Kelurahan | Kelompok Umur Laki-laki | | | | | | | Jumlah |
|------------------|----------------|-------------------------|-------|-------|-------|-------|-------|------|--------|
| | | 45-49 | 50-54 | 55-59 | 60-64 | 65-69 | 70-74 | 75+ | |
| (1) | (2) | (12) | (13) | (14) | (15) | (16) | (17) | (18) | (19) |
| 001 | Tegalrejo | 82 | 98 | 84 | 48 | 46 | 23 | 56 | 1.502 |
| 002 | Bulurejo | 109 | 110 | 85 | 52 | 47 | 39 | 43 | 1.502 |
| 003 | Purorejo | 147 | 154 | 142 | 95 | 67 | 40 | 85 | 2.354 |
| 004 | Tempurrejo | 94 | 101 | 91 | 56 | 41 | 30 | 62 | 1.430 |
| 005 | Tempursari | 294 | 230 | 217 | 107 | 115 | 89 | 116 | 3.621 |
| 006 | Pundungsari | 114 | 100 | 77 | 56 | 42 | 33 | 56 | 1.532 |
| 007 | Kaliuling | 161 | 132 | 122 | 71 | 75 | 52 | 84 | 2.240 |
| | Jumlah | 1.001 | 925 | 818 | 485 | 433 | 306 | 502 | 14.181 |

TABEL C
PENDUDUK MENURUT KELOMPOK UMUR PER DESA/KELURAHAN
SENSUS PENDUDUK (SP2010)

| Kode Desa/Kel | Desa/Kelurahan | Kelompok Umur Perempuan | | | | | | | | |
|------------------|----------------|-------------------------|-------|-------|-------|-------|-------|-------|-------|-------|
| | | 0-4 | 5-9 | 10-14 | 15-19 | 20-24 | 25-29 | 30-34 | 35-39 | 40-44 |
| (1) | (2) | (3) | (4) | (5) | (6) | (7) | (8) | (9) | (10) | (11) |
| 001 | Tegalrejo | 115 | 116 | 140 | 94 | 73 | 82 | 147 | 111 | 95 |
| 002 | Bulurejo | 151 | 119 | 143 | 74 | 90 | 104 | 93 | 103 | 120 |
| 003 | Purorejo | 189 | 185 | 192 | 152 | 129 | 159 | 170 | 159 | 179 |
| 004 | Tempurrejo | 104 | 115 | 116 | 94 | 94 | 121 | 92 | 110 | 110 |
| 005 | Tempursari | 249 | 303 | 325 | 242 | 183 | 281 | 250 | 268 | 317 |
| 006 | Pundungsari | 127 | 124 | 112 | 83 | 105 | 116 | 114 | 119 | 137 |
| 007 | Kaliuling | 148 | 178 | 191 | 126 | 130 | 192 | 210 | 174 | 178 |
| | Jumlah | 1.083 | 1.140 | 1.219 | 865 | 804 | 1.055 | 1.076 | 1.044 | 1.136 |

lanjutan tabel C

| Kode Desa/Kel | Desa/Kelurahan | Kelompok Umur Perempuan | | | | | | | Jumlah |
|------------------|----------------|-------------------------|-------|-------|-------|-------|-------|------|--------|
| | | 45-49 | 50-54 | 55-59 | 60-64 | 65-69 | 70-74 | 75+ | |
| (1) | (2) | (12) | (13) | (14) | (15) | (16) | (17) | (18) | (19) |
| 001 | Tegalrejo | 131 | 82 | 80 | 56 | 51 | 37 | 85 | 1.495 |
| 002 | Bulurejo | 131 | 107 | 78 | 60 | 51 | 49 | 68 | 1.541 |
| 003 | Purorejo | 193 | 159 | 131 | 88 | 92 | 57 | 112 | 2.346 |
| 004 | Tempurrejo | 133 | 93 | 85 | 51 | 52 | 34 | 68 | 1.472 |
| 005 | Tempursari | 305 | 261 | 185 | 129 | 135 | 126 | 157 | 3.716 |
| 006 | Pundungsari | 116 | 98 | 79 | 52 | 60 | 50 | 45 | 1.537 |
| 007 | Kaliuling | 153 | 136 | 104 | 92 | 74 | 58 | 69 | 2.213 |
| | Jumlah | 1.162 | 936 | 742 | 528 | 515 | 411 | 604 | 14.320 |

TABEL D
PENDUDUK 5 TAHUN KE ATAS MENURUT PENDIDIKAN YANG DITAMATKAN PER DESA/KELURAHAN
SENSUS PENDUDUK (SP2010)

| Kode Desa/Kel | Desa/Kelurahan | Ijasah Yang dimiliki | | | | | | | | | Jumlah |
|------------------|----------------|----------------------|------------------------------|---------------------------------|-------------------------------|-------------------------|-------------------|------------------------------|--------------------|----------------|--------|
| | | Tdk/blm tamat SD | Tamat SD/MI/ sederajat | Tamat SLTP/MTs/ sederajat | Tamat SLTAMA/ sederajat | Tamat SM Kejuruan | Tamat Dip I/II | Tamat Dip III/ Akademi | Tamat Dip IV/S1 | Tamat S2/S3 | |
| (1) | (2) | (3) | (4) | (5) | (6) | (7) | (8) | (9) | (10) | (11) | (12) |
| 001 | Tegalrejo | 946 | 1.051 | 395 | 127 | 11 | 10 | 2 | 27 | 2 | 2.571 |
| 002 | Bulurejo | 683 | 931 | 355 | 209 | 6 | 24 | 5 | 52 | 1 | 2.266 |
| 003 | Purorejo | 915 | 1.628 | 617 | 205 | 11 | 12 | 3 | 14 | 1 | 3.406 |
| 004 | Tempurrejo | 613 | 1.039 | 520 | 237 | 11 | 13 | 13 | 41 | 1 | 2.488 |
| 005 | Tempursari | 1.377 | 2.505 | 1.043 | 779 | 21 | 79 | 24 | 150 | 1 | 5.979 |
| 006 | Pundungsari | 626 | 1.215 | 470 | 152 | 6 | 14 | 1 | 19 | - | 2.503 |
| 007 | Kaliuling | 655 | 1.714 | 736 | 222 | 4 | 7 | 1 | 17 | 1 | 3.357 |
| | Jumlah | 5.815 | 10.083 | 4.136 | 1.931 | 70 | 159 | 49 | 320 | 7 | 22.570 |

TABEL E
PENDUDUK 10 TAHUN KE ATAS MENURUT STATUS PERKAWINAN DAN JENIS KELAMIN PER DESA/KELURAHAN
SENSUS PENDUDUK (SP2010)

| Kode Desa/Kel | Desa/Kelurahan | Laki-laki | | | | | Perempuan | | | | |
|------------------|----------------|--------------|-------|----------------|---------------|--------|--------------|-------|----------------|---------------|--------|
| | | Blm Kawin | Kawin | Cerai Hidup | Cerai Mati | Jumlah | Blm Kawin | Kawin | Cerai Hidup | Cerai Mati | Jumlah |
| (1) | (2) | (3) | (4) | (5) | (6) | (7) | (8) | (9) | (10) | (11) | (12) |
| 001 | Tegalrejo | 644 | 811 | 25 | 22 | 1.502 | 465 | 819 | 40 | 171 | 1.495 |
| 002 | Bulurejo | 612 | 849 | 21 | 20 | 1.502 | 486 | 855 | 26 | 174 | 1.541 |
| 003 | Purorejo | 1.020 | 1.242 | 41 | 51 | 2.354 | 727 | 1.276 | 63 | 280 | 2.346 |
| 004 | Tempurrejo | 566 | 811 | 19 | 34 | 1.430 | 454 | 822 | 40 | 156 | 1.472 |
| 005 | Tempursari | 1.554 | 1.951 | 45 | 71 | 3.621 | 1.199 | 2.002 | 69 | 446 | 3.716 |
| 006 | Pundungsari | 599 | 887 | 19 | 27 | 1.532 | 457 | 890 | 31 | 159 | 1.537 |
| 007 | Kaliuling | 914 | 1.228 | 40 | 58 | 2.240 | 712 | 1.226 | 58 | 217 | 2.213 |
| | Jumlah | 5.909 | 7.779 | 210 | 283 | 14.181 | 4.500 | 7.890 | 327 | 1.603 | 14.320 |

TABEL F
RUMAHTANGGA MENURUT JENIS LANTAI PER DESA/KELURAHAN
SENSUS PENDUDUK (SP2010)

| Kode Desa/Kel | Desa/Kelurahan | Jenis Lantai | | | | | | | Jumlah |
|------------------|----------------|-------------------------------|---------------------------|----------------------|----------------|-------|-------|---------|--------|
| | | Keramik/ marmar/ granit | Ubin/ tegel/ teraso | Semen/ bata merah | Kayu/ papan | Bambu | Tanah | Lainnya | |
| (1) | (2) | (3) | (4) | (5) | (6) | (7) | (8) | (9) | (10) |
| 001 | Tegalrejo | 269 | 48 | 513 | 2 | - | 92 | - | 924 |
| 002 | Bulurejo | 362 | 9 | 470 | - | 1 | 121 | - | 963 |
| 003 | Purorejo | 373 | 215 | 702 | - | - | 152 | - | 1.442 |
| 004 | Tempurrejo | 352 | 70 | 415 | - | 1 | 49 | - | 887 |
| 005 | Tempursari | 916 | 104 | 971 | 1 | 4 | 234 | - | 2.230 |
| 006 | Pundungsari | 343 | 29 | 371 | 1 | - | 194 | - | 938 |
| 007 | Kaliuling | 249 | 74 | 740 | 1 | 1 | 240 | - | 1.305 |
| | Jumlah | 2.864 | 549 | 4.182 | 5 | 7 | 1.082 | - | 8.689 |

TABEL G
RUMAHTANGGA MENURUT SUMBER PENERANGAN UTAMA PER DESA/KELURAHAN
SENSUS PENDUDUK (SP2010)

| Kode Desa/Kel | Desa/Kelurahan | Sumber Penerangan | | | | Jumlah |
|------------------|----------------|------------------------|------------------------------|--------------------|------------------|--------|
| | | Listrik PLN meteran | Listrik PLN tanpa meteran | Listrik non PLN | Bukan Listrik | |
| (1) | (2) | (3) | (4) | (5) | (6) | (7) |
| 001 | Tegalrejo | 607 | 310 | 1 | 6 | 924 |
| 002 | Bulurejo | 517 | 364 | 8 | 74 | 963 |
| 003 | Purorejo | 683 | 697 | 34 | 28 | 1.442 |
| 004 | Tempurrejo | 650 | 235 | - | 2 | 887 |
| 005 | Tempursari | 1.505 | 677 | 16 | 32 | 2.230 |
| 006 | Pundungsari | 532 | 394 | - | 12 | 938 |
| 007 | Kaliuling | 486 | 676 | 19 | 124 | 1.305 |
| | Jumlah | 4.980 | 3.353 | 78 | 278 | 8.689 |

TABEL H
RUMAHTANGGA MENURUT BAHAN BAKAR UNTUK MEMASAK PER DESA/KELURAHAN
SENSUS PENDUDUK (SP2010)

| Kode Desa/Kel | Desa/Kelurahan | Jenis Bahan Bakar | | | | | | | Jumlah |
|------------------|----------------|-------------------|-------|-----------------|-------|-------|---------|----------------|--------|
| | | Listrik | Gas | Minyak tanah | Arang | Kayu | Lainnya | Tidak Pakai | |
| (1) | (2) | (3) | (4) | (5) | (6) | (7) | (8) | (9) | (10) |
| 001 | Tegalrejo | 5 | 167 | 11 | - | 741 | - | - | 924 |
| 002 | Bulurejo | 32 | 137 | 8 | - | 786 | - | - | 963 |
| 003 | Purorejo | 6 | 112 | 25 | - | 1.295 | 1 | 3 | 1.442 |
| 004 | Tempurrejo | 7 | 201 | 23 | - | 656 | - | - | 887 |
| 005 | Tempursari | 14 | 673 | 70 | - | 1.446 | 17 | 10 | 2.230 |
| 006 | Pundungsari | 10 | 74 | 1 | - | 852 | - | 1 | 938 |
| 007 | Kaliuling | 8 | 164 | 6 | - | 1.123 | 4 | - | 1.305 |
| | Jumlah | 82 | 1.528 | 144 | - | 6.899 | 22 | 14 | 8.689 |

TABEL I
RUMAHTANGGA MENURUT SUMBER AIR MINUM UTAMA PER DESA/KELURAHAN
SENSUS PENDUDUK (SP2010)

| Kode Desa/ Kel | Desa/Kelurahan | Sumber Air Minum | | | | | | | | | | | Jumlah |
|----------------------|----------------|---------------------|---------------------------|------------------|-------|---------------------|----------------------------|------------------------|-------------------------------|---------------|--------------|---------|--------|
| | | Air kema- san | Ledeng sampai rumah | Ledeng eceran | Pompa | Sumur terlindung | Sumur tak terlindung | Mata air terlindung | Mata air tak terlindung | Air sungai | Air hujan | Lainnya | |
| (1) | (2) | (3) | (4) | (5) | (6) | (7) | (8) | (9) | (10) | (11) | (12) | (13) | (14) |
| 001 | Tegalrejo | - | 1 | - | - | 818 | 85 | 6 | - | - | 1 | 13 | 924 |
| 002 | Bulurejo | 92 | 241 | 9 | - | 241 | 358 | 17 | 3 | - | - | 2 | 963 |
| 003 | Pururejo | 9 | 146 | 1 | 2 | 526 | 45 | 467 | 246 | - | - | - | 1.442 |
| 004 | Tempurrejo | 6 | 194 | 32 | - | 593 | 35 | 27 | - | - | - | - | 887 |
| 005 | Tempursari | 26 | 325 | 21 | 1 | 1.430 | 326 | 59 | 18 | - | 3 | 21 | 2.230 |
| 006 | Pundungsari | 4 | 4 | 2 | - | 208 | 13 | 211 | 83 | 408 | 1 | 4 | 938 |
| 007 | Kaliuling | 1 | 179 | 69 | 1 | 35 | 8 | 892 | 114 | 1 | 5 | - | 1.305 |
| Jumlah | | 138 | 1.090 | 134 | 4 | 3.851 | 870 | 1.679 | 464 | 409 | 10 | 40 | 8.689 |

TABEL J
RUMAHTANGGA MENURUT FASILITAS TEMPAT BUANG AIR BESAR PER DESA/KELURAHAN
SENSUS PENDUDUK (SP2010)

| Kode Desa/Kel | Desa/Kelurahan | Fasilitas tempat buang air besar | | | | Jumlah |
|------------------|----------------|----------------------------------|-------------------|----------------|-----------|--------|
| | | Jamban sendiri | Jamban bersama | Jamban Umum | Tidak ada | |
| (1) | (2) | (3) | (4) | (5) | (6) | (7) |
| 001 | Tegalrejo | 685 | 64 | 6 | 169 | 924 |
| 002 | Bulurejo | 696 | 39 | 3 | 225 | 963 |
| 003 | Purorejo | 503 | 16 | 7 | 916 | 1.442 |
| 004 | Tempurrejo | 731 | 50 | - | 106 | 887 |
| 005 | Tempursari | 1.364 | 22 | 1 | 843 | 2.230 |
| 006 | Pundungsari | 490 | 4 | 6 | 438 | 938 |
| 007 | Kaliuling | 874 | 78 | 9 | 344 | 1.305 |
| | Jumlah | 5.343 | 273 | 32 | 3.041 | 8.689 |


TABEL K
RUMAHTANGGA MENURUT STATUS KEPEMILIKAN BANGUNAN TEMPAT TINGGAL PER DESA/KELURAHAN
SENSUS PENDUDUK (SP2010)

| Kode Desa/Kel | Desa/Kelurahan | Status kepemilikan bangunan tempat tinggal | | | | Jumlah |
|------------------|----------------|--|------|---------|---------|--------|
| | | Milik sendiri | Sewa | Kontrak | Lainnya | |
| (1) | (2) | (3) | (4) | (5) | (6) | (7) |
| 001 | Tegalrejo | 870 | 2 | 2 | 50 | 924 |
| 002 | Bulurejo | 889 | 7 | 4 | 63 | 963 |
| 003 | Purorejo | 1.363 | 3 | 8 | 68 | 1.442 |
| 004 | Tempurrejo | 822 | 4 | 6 | 55 | 887 |
| 005 | Tempursari | 1.995 | 21 | 37 | 177 | 2.230 |
| 006 | Pundungsari | 886 | 7 | 3 | 42 | 938 |
| 007 | Kaliuling | 1.206 | - | - | 99 | 1.305 |
| | Jumlah | 8.031 | 44 | 60 | 554 | 8.689 |

**DATA AGREGAT KEPENDUDUKAN PER DESA SE KABUPATEN LUMAJANG
SEMESTER I TAHUN 2016 KECAMATAN TEMPURSARI
DINAS KEPENDUDUKAN DAN PENCATATAN SIPIL KABUPATEN LUMAJANG**

| Kode Desa/Kel | Desa/Kelurahan | Penduduk | | |
|------------------|----------------|----------|--------|--------|
| | | L | P | L+P |
| -1 | -2 | -3 | -4 | -5 |
| 001 | TEGALREJO | 1,822 | 1,797 | 3,619 |
| 002 | BULUREJO | 1,884 | 1,905 | 3,789 |
| 003 | PUROREJO | 2,809 | 2,811 | 5,620 |
| 004 | TEMPURREJO | 1,824 | 1,799 | 3,623 |
| 005 | TEMPURSARI | 4,657 | 4,681 | 9,338 |
| 006 | PUNDUNGSARI | 1,843 | 1,916 | 3,759 |
| 007 | KALIULING | 2,658 | 2,608 | 5,266 |
| Jumlah | | 17,497 | 17,517 | 35,014 |

SOSIAL



3

Tabel 3.1a
Banyaknya Sekolah, Guru, dan Murid TK/PAUD
Menurut Desa Tahun 2016

| Desa | Lembaga Sekolah | | Guru | | MURID | TK | |
|------------------|-----------------|------|------|------|-------|-----|-----|
| | TK | PAUD | TK | PAUD | L | P | |
| (1) | (2) | (3) | (4) | (5) | (6) | (7) | |
| 001. Tegalrejo | 2 | 1 | 5 | 2 | 34 | 43 | |
| 002. Bulurejo | 2 | 2 | 8 | 4 | 85 | 77 | |
| 003. Purorejo | 2 | 2 | 3 | 4 | 32 | 43 | |
| 004. Tempurejo | 2 | 2 | 7 | 4 | 37 | 49 | |
| 005. Tempursari | 6 | 3 | 23 | 9 | 149 | 147 | |
| 006. Pundungsari | 2 | 3 | 5 | 6 | 36 | 52 | |
| 007. Kaliuling | 3 | 1 | 7 | 2 | 39 | 60 | |
| Kecamatan | 2016 | 19 | 14 | 58 | 31 | 412 | 471 |

Sumber : Kantor UPTD Pendidikan

Tabel 3.1b
Banyaknya Guru TK/PAUD dirinci menurut Pendidikan
Menurut Desa Tahun 2016

| Desa | Guru TK | | Guru PAUD | | Tingkat Pendidikan Guru TK | | | | Tingkat Pendidikan Guru PAUD | | | |
|------------------|---------|-----|-----------|-----|----------------------------|-----|-----|-----|------------------------------|------|------|------|
| | L | P | L | P | SMP | SMA | D2 | S1 | SMP | SMA | D2 | S1 |
| | (2) | (3) | (4) | (5) | (6) | (7) | (8) | (9) | (10) | (11) | (12) | (13) |
| 001. Tegalrejo | 1 | 4 | - | 2 | - | 3 | 1 | 1 | - | 2 | - | - |
| 002. Bulurejo | - | 8 | - | 4 | - | 1 | 6 | 1 | - | 4 | - | - |
| 003. Purorejo | - | 3 | - | 4 | - | 3 | - | - | - | 4 | - | - |
| 004. Tempurejo | 1 | 6 | - | 4 | 1 | 1 | 2 | 3 | - | 4 | - | - |
| 005. Tempursari | 1 | 22 | - | 9 | - | 10 | 10 | 3 | - | 8 | 1 | - |
| 006. Pundungsari | - | 5 | - | 6 | - | 4 | 1 | - | - | 4 | 2 | - |
| 007. Kaliuling | - | 7 | - | 2 | - | 7 | - | - | - | 2 | - | - |
| Kecamatan 2016 | 3 | 55 | - | 31 | 1 | 29 | 20 | 8 | - | 28 | 3 | - |

Sumber : Kantor UPTD Pendidikan

Tabel 3.1c
Banyaknya Murid TK per Kelas dan Usia Murid Per Jenis Kelamin
Menurut Desa Tahun 2016

| Desa | Murid | | | | Usia Murid | | | Jumlah | |
|------------------|---------|---------|---------|---------|------------|-----|-----|--------|-----|
| | Kelas A | Kelas A | Kelas B | Kelas B | 4 | 5 | 6 | | |
| | L | P | L | P | (6) | (7) | (8) | | |
| (1) | (2) | (3) | (4) | (5) | (6) | (7) | (8) | (9) | |
| 001. Tegalrejo | 16 | 21 | 21 | 17 | 1 | 38 | 36 | 75 | |
| 002. Bulurejo | 29 | 32 | 31 | 31 | 33 | 58 | 32 | 123 | |
| 003. Purorejo | 11 | 9 | 13 | 9 | 4 | 16 | 22 | 42 | |
| 004. Tempurejo | 19 | 23 | 23 | 17 | 4 | 45 | 33 | 82 | |
| 005. Tempursari | 82 | 73 | 69 | 62 | 66 | 143 | 68 | 177 | |
| 006. Pundungsari | 16 | 14 | 24 | 21 | 20 | 35 | 20 | 75 | |
| 007. Kaliuling | 24 | 26 | 21 | 18 | 20 | 37 | 31 | 88 | |
| Kecamatan | 2016 | 197 | 198 | 202 | 175 | 148 | 372 | 242 | 662 |

Sumber : Kantor UPTD Pendidikan

Tabel 3.2
Banyaknya Sekolah Menurut Tingkatan
Menurut Desa Tahun 2016

| Desa | Sekolah Dasar | | SLTP | | SLTA | | |
|------------------|---------------|--------|--------|--------|--------|--------|---|
| | Negeri | Swasta | Negeri | Swasta | Negeri | Swasta | |
| (1) | (2) | (3) | (4) | (5) | (6) | (7) | |
| 001. Tegalrejo | 2 | - | - | - | - | - | |
| 002. Bulurejo | 2 | - | - | 1 | - | - | |
| 003. Purorejo | 4 | - | - | - | - | - | |
| 004. Tempurejo | 2 | - | 1 | - | 1 | 1 | |
| 005. Tempursari | 5 | 1 | - | 1 | - | 2 | |
| 006. Pundungsari | 3 | - | - | - | - | - | |
| 007. Kaliuling | 5 | - | 1 | - | - | - | |
| Kecamatan | 2016 | 23 | 2 | 2 | 1 | 1 | 2 |
| | 2015 | 23 | 2 | 2 | 1 | 1 | 2 |

Sumber : UPTD Pendidikan

Tabel 3.3
Banyaknya Guru Menurut Tingkatan Sekolah
Dirinci per Desa Tahun 2016

| Desa | Sekolah Dasar | | SLTP | | SLTA | | |
|------------------|---------------|--------|--------|--------|--------|--------|----|
| | NEGERI | SWASTA | NEGERI | SWASTA | NEGERI | SWASTA | |
| (1) | (2) | (3) | (4) | (5) | (6) | (7) | |
| 001. Tegalrejo | 22 | - | - | - | - | - | |
| 002. Bulurejo | 23 | - | - | 20 | - | - | |
| 003. Purorejo | 40 | - | - | - | - | - | |
| 004. Tempurejo | 23 | - | 28 | - | 30 | 20 | |
| 005. Tempursari | 53 | 12 | - | 10 | - | 28 | |
| 006. Pundungsari | 37 | - | - | - | - | - | |
| 007. Kaliuling | 43 | - | 25 | - | - | - | |
| Kecamatan | 2016 | 241 | 12 | 53 | 30 | 30 | 48 |
| | 2015 | 241 | 12 | 53 | 33 | 30 | 52 |

Sumber : UPTD Pendidikan

Banyaknya Murid Menurut Tingkatan Sekolah
Dan Jenis Kelamin Tiap Desa Tahun 2016

| Desa | SD | | | | |
|------------------|-----------|-----------|-----------|-----------|----|
| | NEGERI | | SWASTA | | |
| | Laki-laki | Perempuan | Laki-laki | Perempuan | |
| (1) | (2) | (3) | (4) | (5) | |
| 001. Tegalrejo | 124 | 114 | - | - | |
| 002. Bulurejo | 140 | 123 | - | - | |
| 003. Purorejo | 219 | 204 | - | - | |
| 004. Tempurejo | 116 | 118 | - | - | |
| 005. Tempursari | 401 | 299 | 50 | 41 | |
| 006. Pundungsari | 204 | 179 | - | - | |
| 007. Kaliuling | 230 | 206 | - | - | |
| | 2016 | 1.434 | 1.243 | 50 | 41 |
| Kecamatan | 2015 | 1.431 | 1.241 | 52 | 42 |
| | 2014 | 1406 | 1209 | 54 | 39 |

Sumber : UPTD Pendidikan

Lanjutan tabel 3.4

| Desa | SMP | | | | |
|------------------|-----------|-----------|-----------|-----------|-----|
| | NEGERI | | SWASTA | | |
| | Laki-laki | Perempuan | Laki-laki | Perempuan | |
| (1) | (6) | (7) | (8) | (9) | |
| 001. Tegalrejo | - | - | - | - | |
| 002. Bulurejo | - | - | 96 | 90 | |
| 003. Purorejo | - | - | - | - | |
| 004. Tempurejo | 288 | 300 | - | - | |
| 005. Tempursari | - | - | 75 | 60 | |
| 006. Pundungsari | - | - | - | - | |
| 007. Kaliuling | 106 | 100 | - | - | |
| | 2016 | 394 | 400 | 171 | 150 |
| Kecamatan | 2015 | 396 | 401 | 173 | 148 |
| | 2014 | 361 | 381 | 170 | 142 |

Sumber : UPTD Pendidikan

Lanjutan tabel 3.4

| Desa | SMA/Sederajat | | | | |
|------------------|---------------|-----------|-----------|-----------|-----|
| | NEGERI | | SWASTA | | |
| | Laki-laki | Perempuan | Laki-laki | Perempuan | |
| (1) | (6) | (7) | (8) | (9) | |
| 001. Tegalrejo | - | - | - | - | |
| 002. Bulurejo | - | - | - | - | |
| 003. Purorejo | - | - | - | - | |
| 004. Tempurejo | 160 | 163 | 40 | 31 | |
| 005. Tempursari | - | - | 168 | 154 | |
| 006. Pundungsari | - | - | - | - | |
| 007. Kaliuling | - | - | - | - | |
| Kecamatan | 2016 | 160 | 163 | 208 | 185 |
| | 2015 | 161 | 164 | 207 | 184 |
| | 2014 | 161 | 164 | 207 | 184 |

Sumber : UPTD Pendidikan

Tabel 3.4.1
Banyaknya Madrasah
di Kecamatan Tempursari Tahun 2016

| Desa | Madrasah | | | |
|------------------|------------|------------|--------|---|
| | Ibtidaiyah | Tsanawiyah | Aliyah | |
| (1) | (2) | (3) | (4) | |
| 001. Tegalorejo | 1 | - | - | |
| 002. Bulurejo | 1 | - | - | |
| 003. Purorejo | - | - | - | |
| 004. Tempurejo | - | - | - | |
| 005. Tempursari | 1 | 2 | - | |
| 006. Pundungsari | - | - | - | |
| 007. Kaliuling | - | - | - | |
| Kecamatan | 2016 | 3 | 2 | - |
| | 2015 | 3 | 2 | - |

Sumber : UPTD Pendidikan

Tabel 3.4.2
Banyaknya Guru Madrasah
Tahun 2016

| Desa | Guru Madrasah | | | | | | |
|------------------|---------------|--------|------------|--------|--------|--------|---|
| | Ibtidaiyah | | Tsanawiyah | | Aliyah | | |
| | NEGERI | SWASTA | NEGERI | SWASTA | NEGERI | SWASTA | |
| (1) | (2) | (3) | (4) | (5) | (6) | (7) | |
| 001. Tegalrejo | - | 13 | - | - | - | - | |
| 002. Bulurejo | 17 | - | - | - | - | - | |
| 003. Purorejo | - | - | - | - | - | - | |
| 004. Tempurejo | - | - | - | - | - | - | |
| 005. Tempursari | - | 14 | 15 | 12 | - | - | |
| 006. Pundungsari | - | - | - | - | - | - | |
| 007. Kaliuling | - | - | - | - | - | - | |
| Kecamatan | 2016 | 17 | 27 | 15 | 12 | 0 | 0 |
| | 2015 | 17 | 27 | 15 | 12 | 0 | 0 |

Sumber : UPTD Pendidikan

Tabel 3.4.3
Banyaknya Murid Madrasah
Tahun 2016

| Desa | Murid Madrasah | | | | | | |
|------------------|----------------|-----|------------|-----|--------|-----|---|
| | Ibtidaiyah | | Tsanawiyah | | Aliyah | | |
| | L | P | L | P | L | P | |
| (1) | (2) | (3) | (4) | (5) | (6) | (7) | |
| 001. Tegalrejo | 78 | 63 | - | - | - | - | |
| 002. Bulurejo | 82 | 82 | - | - | - | - | |
| 003. Purorejo | - | - | - | - | - | - | |
| 004. Tempurejo | - | - | - | - | - | - | |
| 005. Tempursari | 75 | 72 | 164 | 156 | - | - | |
| 006. Pundungsari | - | - | - | - | - | - | |
| 007. Kaliuling | - | - | - | - | - | - | |
| | 2016 | 235 | 217 | 164 | 156 | - | - |
| Kecamatan | 2015 | 236 | 219 | 165 | 155 | - | - |
| | 2014 | 236 | 219 | 165 | 155 | - | - |

Sumber : UPTD Pendidikan

Tabel 3.7
Banyaknya Sarana Kesehatan Dirinci Menurut Jenisnya
Tiap Desa Tahun 2016

| Desa | Rumah Sakit | Puskesmas | Puskesmas Pembantu | Bidan Praktek Swasta | BKIA | |
|------------------|-------------|-----------|--------------------|----------------------|------|---|
| (1) | (2) | (3) | (4) | (5) | (6) | |
| 001. Tegalrejo | - | - | - | 1 | - | |
| 002. Bulurejo | - | - | 1 | 1 | - | |
| 003. Purorejo | - | - | - | 1 | - | |
| 004. Tempurejo | - | - | - | 2 | - | |
| 005. Tempursari | - | 1 | - | 2 | - | |
| 006. Pundungsari | - | - | - | 1 | - | |
| 007. Kaliuling | - | - | 1 | 1 | - | |
| Kecamatan | 2016 | - | 1 | 2 | 9 | - |
| | 2015 | - | 1 | 2 | 9 | - |

Sumber : PUSKESMAS

Lanjutan Tabel 3.7

| Desa | Dokter Praktek | Bidan Praktek | Tukang Gigi | Dukun Bayi | |
|------------------|----------------|---------------|-------------|------------|----|
| (1) | (7) | (8) | (9) | (10) | |
| 001. Tegalrejo | - | 1 | - | 3 | |
| 002. Bulurejo | - | 1 | - | 2 | |
| 003. Purorejo | - | 1 | - | 2 | |
| 004. Tempurejo | - | 2 | - | 1 | |
| 005. Tempursari | 2 | 2 | 2 | 7 | |
| 006. Pundungsari | - | 1 | - | 2 | |
| 007. Kaliuling | - | 1 | - | 6 | |
| | 2016 | 2 | 9 | 2 | 23 |
| Kecamatan | 2015 | 1 | 9 | 2 | 26 |
| | 2014 | 1 | 9 | 2 | 26 |

Sumber : PUSKESMAS

Tabel 3.8
Pencapaian Perkiraan Peminat KB Baru
Selama Tahun Anggaran 2016

| Desa | MKEJ | | NON MKEJ | | |
|------------------|-------------------|-------|-------------------|-------|-----|
| | Perkiraan Peminat | Hasil | Perkiraan Peminat | Hasil | |
| (1) | (2) | (3) | (4) | (5) | |
| 001. Tegalrejo | 19 | 34 | 55 | 50 | |
| 002. Bulurejo | 18 | 31 | 54 | 40 | |
| 003. Purorejo | 27 | 51 | 82 | 66 | |
| 004. Tempurejo | 22 | 38 | 51 | 43 | |
| 005. Tempursari | 40 | 76 | 100 | 90 | |
| 006. Pundungsari | 18 | 38 | 50 | 31 | |
| 007. Kaliuling | 17 | 49 | 75 | 53 | |
| Kecamatan | 2016 | 161 | 317 | 467 | 373 |
| | 2015 | 161 | 317 | 467 | 373 |

Sumber : Pengawas KB

Tabel 3.8.1
Peserta KB Baru Per Mix Kontrasepsi
Tahun 2016

| Desa | MKEJ | | | | |
|------------------|------|-----|-----|--------|-----|
| | IUD | KP | KW | IMPLAN | |
| (1) | (2) | (3) | (4) | (5) | |
| 001. Tegalrejo | 13 | 0 | 1 | 20 | |
| 002. Bulurejo | 12 | 0 | 0 | 19 | |
| 003. Purorejo | 26 | 0 | 0 | 25 | |
| 004. Tempurejo | 17 | 0 | 0 | 21 | |
| 005. Tempursari | 43 | 0 | 0 | 33 | |
| 006. Pundungsari | 21 | 0 | 0 | 17 | |
| 007. Kaliuling | 26 | 0 | 0 | 23 | |
| | 2016 | 158 | 0 | 2 | 158 |
| Kecamatan | 2015 | 158 | 0 | 2 | 158 |
| | 2014 | 158 | 0 | 2 | 158 |

Sumber : Pengawas KB

Lanjutan tabel 3.8.1

| Desa | NON MKEJ | | | |
|------------------|----------|-----|--------|-----|
| | Suntik | Pil | Kondom | |
| (1) | (6) | (7) | (8) | |
| 001. Tegalrejo | 26 | 6 | 18 | |
| 002. Bulurejo | 18 | 11 | 11 | |
| 003. Purorejo | 31 | 12 | 23 | |
| 004. Tempurejo | 28 | 5 | 10 | |
| 005. Tempursari | 48 | 21 | 21 | |
| 006. Pundungsari | 16 | 8 | 7 | |
| 007. Kaliuling | 17 | 16 | 20 | |
| | 2016 | 184 | 79 | 110 |
| Kecamatan | 2015 | 184 | 79 | 110 |
| | 2014 | 184 | 79 | 110 |

Sumber : Pengawas KB

Tabel 3.9
Pencapaian Peserta KB Aktif Menurut Jenisnya
Dirinci Per Desa Tahun 2016

| Desa | MKEJ | | NON MKEJ | | |
|------------------|-------------------|-------|-------------------|-------|-------|
| | Perkiraan Peminat | Hasil | Perkiraan Peminat | Hasil | |
| (1) | (2) | (3) | (4) | (5) | |
| 001. Tegalrejo | 213 | 283 | 121 | 347 | |
| 002. Bulurejo | 231 | 290 | 140 | 265 | |
| 003. Purorejo | 348 | 548 | 263 | 393 | |
| 004. Tempurejo | 275 | 342 | 182 | 232 | |
| 005. Tempursari | 654 | 764 | 526 | 596 | |
| 006. Pundungsari | 205 | 272 | 110 | 326 | |
| 007. Kaliuling | 439 | 427 | 347 | 518 | |
| Kecamatan | 2016 | 2.365 | 2.926 | 1.689 | 2.677 |
| | 2015 | 2.365 | 2.926 | 1.689 | 2.677 |

Sumber : Pengawas KB

Tabel 3.9.1
Peserta KB Aktif Per Mix Kontrasepsi
Tahun 2016

| Desa | MKEJ | | | | |
|------------------|------|-------|-----|--------|-----|
| | IUD | KP | KW | IMPLAN | |
| (1) | (2) | (3) | (4) | (5) | |
| 001. Tegalrejo | 166 | - | 26 | 91 | |
| 002. Bulurejo | 172 | 1 | 52 | 65 | |
| 003. Purorejo | 358 | 1 | 39 | 150 | |
| 004. Tempurejo | 246 | - | 33 | 63 | |
| 005. Tempursari | 495 | 1 | 123 | 145 | |
| 006. Pundungsari | 179 | - | 19 | 74 | |
| 007. Kaliuling | 249 | - | 36 | 142 | |
| | 2016 | 1.865 | 3 | 328 | 730 |
| Kecamatan | 2015 | 1.865 | 3 | 328 | 730 |
| | 2014 | 1.865 | 3 | 328 | 730 |

Sumber : Pengawas KB

Lanjutan tabel 3.9.1

| Desa | NON MKEJ | | | |
|------------------|----------|-------|--------|----|
| | Suntik | Pil | Kondom | |
| (1) | (6) | (7) | (8) | |
| 001. Tegalrejo | 236 | 110 | 1 | |
| 002. Bulurejo | 122 | 138 | 5 | |
| 003. Purorejo | 262 | 116 | 15 | |
| 004. Tempurejo | 125 | 102 | 5 | |
| 005. Tempursari | 362 | 205 | 29 | |
| 006. Pundungsari | 229 | 83 | 14 | |
| 007. Kaliuling | 320 | 179 | 19 | |
| | 2016 | 1.656 | 933 | 88 |
| Kecamatan | 2015 | 1.656 | 933 | 88 |
| | 2014 | 1.673 | 1.010 | 87 |

Sumber : Pengawas KB

Tabel 3.10
Banyaknya PUS, Hasil Pencapaian Peserta KB Aktif dan Prevalensi
Tahun 2016

| D e s a | Jumlah PUS | Hasil Pencapaian Peserta KB aktif | Prevalensi | |
|------------------|------------|--------------------------------------|------------|-------|
| (1) | (2) | (3) | (4) | |
| 001. Tegalrejo | 806 | 630 | 78,16 | |
| 002. Bulurejo | 698 | 555 | 79,51 | |
| 003. Purorejo | 1.056 | 941 | 89,11 | |
| 004. Tempurejo | 834 | 574 | 68,82 | |
| 005. Tempursari | 1.849 | 1.360 | 73,55 | |
| 006. Pundungsari | 718 | 598 | 83,29 | |
| 007. Kaliuling | 1.257 | 945 | 75,18 | |
| Kecamatan | 2016 | 7.218 | 5.603 | 77,63 |
| | 2015 | 7.218 | 5.603 | 77,63 |

Sumber : Pengawas KB

Tabel 3.14
Jumlah Pasangan Usia Subur Menurut Usia Istri
Tahun 2016

| D e s a | Umur 19 Th ke Bawah | Umur 20 - 29 | Umur 30 ke Atas | |
|------------------|------------------------|--------------|-----------------|----|
| (1) | (2) | (3) | (4) | |
| 001. Tegalrejo | 9 | 7 | 10 | |
| 002. Bulurejo | 10 | 15 | 4 | |
| 003. Purorejo | 19 | 21 | 6 | |
| 004. Tempurejo | 11 | 13 | 7 | |
| 005. Tempursari | 23 | 37 | 9 | |
| 006. Pundungsari | 7 | 3 | 6 | |
| 007. Kaliuling | 20 | 19 | 10 | |
| Kecamatan | 2016 | 99 | 114 | 53 |

Sumber : PLKB

Tabel 3.15
Jumlah Pasangan Usia Subur Bukan Peserta KB
Tahun 2016

| D e s a | Hamil | Tidak Hamil | | | | |
|--------------|-------|----------------------|---------------------|-----------------------|---------------|---|
| | | Ingin Anak Segera | Tidak Ingin Anak | Ingin Anak Ditunda | Ingin Anak | |
| (1) | (2) | (3) | (4) | (5) | (6) | |
| 1. Januari | 320 | 552 | 236 | 229 | - | |
| 2. Pebruari | 321 | 542 | 231 | 224 | - | |
| 3. Maret | 319 | 539 | 232 | 228 | - | |
| 4. April | 316 | 540 | 238 | 247 | - | |
| 5. Mei | 321 | 544 | 242 | 261 | - | |
| 6. Juni | 338 | 562 | 243 | 258 | - | |
| 7. Juli | 339 | 564 | 252 | 257 | - | |
| 8. Agustus | 337 | 561 | 250 | 254 | - | |
| 9. September | 339 | 565 | 263 | 255 | - | |
| 10. Oktober | 346 | 584 | 276 | 264 | - | |
| 11. Nopember | 366 | 619 | 291 | 274 | - | |
| 12. Desember | 255 | 774 | 298 | 232 | - | |
| Jumlah | 2016 | 3.917 | 6.946 | 3.052 | 2.983 | - |

Sumber : PLKB (Hasil Pendataan Prasejahtera)

Tabel 3.16
Banyaknya Fasilitas Kesehatan Dirinci Per Desa
Tahun 2016

| D e s a | Posyandu | Poskesdes | Tempat Praktek Dokter | |
|------------------|----------|-----------|--------------------------|---|
| (1) | (2) | (3) | (4) | |
| 001. Tegalrejo | 5 | 1 | - | |
| 002. Bulurejo | 6 | 1 | - | |
| 003. Purorejo | 8 | 1 | - | |
| 004. Tempurejo | 6 | 1 | - | |
| 005. Tempursari | 11 | 1 | 2 | |
| 006. Pundungsari | 5 | 1 | - | |
| 007. Kaliuling | 5 | 1 | - | |
| Kecamatan | 2016 | 46 | 7 | 2 |

Sumber : Puskesmas

Tabel 3.17
Banyaknya Pemeluk Agama Tiap Desa Tahun 2016

| D e s a | Islam | Kristen Protestan | Kristen Katolik | Hindu | Budha | |
|------------------|-------|----------------------|--------------------|-------|-------|---|
| (1) | (2) | (3) | (4) | (5) | (6) | |
| 001. Tegalrejo | 3.112 | 305 | - | 17 | - | |
| 002. Bulurejo | 3.844 | 65 | - | 55 | - | |
| 003. Purorejo | 5.532 | 81 | 6 | 4 | - | |
| 004. Tempurejo | 3.312 | 627 | 7 | - | - | |
| 005. Tempursari | 6.945 | 2.025 | 21 | 31 | - | |
| 006. Pundungsari | 3.312 | 245 | - | - | - | |
| 007. Kaliuling | 4.588 | 37 | - | - | - | |
| | 2016 | 30.645 | 3.385 | 34 | 107 | - |
| Kecamatan | 2015 | 29.993 | 3.201 | 20 | 73 | - |
| | 2014 | 29.993 | 3.201 | 20 | 73 | - |

Sumber : Kantor Kecamatan

Tabel 3.18
Banyaknya Tempat Peribadatan Tiap Desa Tahun 2016

| D e s a | Mesjid | Langgar/ Musholla | Gereja | Pure | Vihara | |
|------------------|--------|----------------------|--------|------|--------|---|
| (1) | (2) | (3) | (4) | (5) | (6) | |
| 001. Tegalrejo | 3 | 5 | 2 | - | - | |
| 002. Bulurejo | 5 | 12 | - | 1 | - | |
| 003. Purorejo | 7 | 27 | - | - | - | |
| 004. Tempurejo | 3 | 8 | 2 | - | - | |
| 005. Tempursari | 6 | 14 | 3 | - | - | |
| 006. Pundungsari | 6 | 13 | 3 | - | - | |
| 007. Kaliuling | 11 | 32 | - | - | - | |
| | 2016 | 41 | 111 | 10 | 1 | - |
| Kecamatan | 2015 | 41 | 111 | 10 | 1 | - |
| | 2014 | 41 | 111 | 10 | 1 | - |


Sumber : KUA Kecamatan

Tabel 3.19
Banyaknya Nikah, Talak, Cerai, dan Rujuk Menurut Desa
Tahun 2016

| D e s a | Nikah | Talak | Cerai | Rujuk |
|------------------|-------|-------|-------|-------|
| (1) | (2) | (3) | (4) | (5) |
| 001. Tegalrejo | 23 | - | - | - |
| 002. Bulurejo | 34 | - | - | - |
| 003. Purorejo | 40 | - | - | - |
| 004. Tempurejo | 28 | - | - | - |
| 005. Tempursari | 60 | - | - | - |
| 006. Pundungsari | 43 | - | - | - |
| 007. Kaliuling | 53 | - | - | - |
| | 2016 | 281 | - | - |
| Kecamatan | 2015 | 279 | - | - |
| | 2014 | 292 | - | - |

Sumber : KUA Kecamatan

PRODUKSI



4

Tabel 4.1
Banyaknya Luas Panen Padi dan Palawija Menurut Desa
Tahun 2016 (Ha)

| D e s a | Padi | | Jagung | Ketela Pohon | |
|------------------|--------|----------|--------|-----------------|----|
| | Sawah | Ladang | | | |
| (1) | (2) | (3) | (4) | (5) | |
| 001. Tegalrejo | 768,00 | - | 8 | 5 | |
| 002. Bulurejo | 837,00 | - | - | - | |
| 003. Purorejo | 480,00 | - | 3 | 3 | |
| 004. Tempurejo | 627,00 | - | - | - | |
| 005. Tempursari | 452,00 | - | 3 | - | |
| 006. Pundungsari | 57,00 | - | - | 2 | |
| 007. Kaliuling | 89,00 | - | - | 5 | |
| | 2016 | 3.310,00 | - | 14 | 15 |
| Kecamatan | 2015 | 3.310,00 | - | 14 | 15 |
| | 2014 | 2.641,00 | - | 18 | 15 |

Sumber : UPTD Pertanian

Karakteristik Tanah dan Iklim

| Desa | Elevansi (m dpl) | Kemiringan % | Suhu Rata-rata | Bulan Basah | Bulan Kering |
|------------------|---------------------|-----------------|-------------------|----------------|-----------------|
| (1) | (2) | (3) | (4) | (5) | (5) |
| 001. Tegalrejo | 0-5 | - | 322 | 49 | 49 |
| 002. Bulurejo | 0-5 | - | 305 | 80 | 80 |
| 003. Purorejo | 10-250 | - | 393 | 88 | 88 |
| 004. Tempurejo | 05-Okt | - | 174 | 39 | 39 |
| 005. Tempursari | Okt-50 | - | 333 | 67 | 67 |
| 006. Pundungsari | 25-250 | - | 307 | 45 | 45 |
| 007. Kaliuling | 200-600 | - | 491 | 21 | 21 |

Sumber : UPTD Pertanian

Tabel 4.3
 Banyaknya Tanaman Buah-buahan Yang Dapat Menghasilkan
 Menurut Jenisnya Per Desa (Ha)
 Tahun 2016

| D e s a | Durian | Buah Naga | Mangga | |
|------------------|--------|-----------|--------|-----|
| (1) | (2) | (3) | (4) | |
| 001. Tegalrejo | - | 5,0 | - | |
| 002. Bulurejo | 0,5 | 20,0 | - | |
| 003. Purorejo | 1,5 | - | - | |
| 004. Tempurejo | 0,5 | 15,0 | - | |
| 005. Tempursari | 3,5 | - | - | |
| 006. Pundungsari | 4,5 | - | - | |
| 007. Kaliuling | 7,5 | - | - | |
| | 2016 | 18,0 | 40,0 | 0,0 |
| Kecamatan | 2015 | 18,0 | 40,0 | 0,0 |

Sumber : UPTD Pertanian

Lanjutan tabel 4.3

| D e s a | Rambutan | Salak Lokal | Salak Pondoh | Pisang | |
|------------------|----------|-------------|--------------|--------|-----|
| (1) | (5) | (6) | (7) | (8) | |
| 001. Tegarejo | - | 12 | - | 15,0 | |
| 002. Bulurejo | - | - | - | 8,0 | |
| 003. Purorejo | - | 9 | - | 33,0 | |
| 004. Tempurejo | - | 26 | 2 | 8,0 | |
| 005. Tempursari | - | 61 | 12 | 15,5 | |
| 006. Pundungsari | - | 7 | 10 | 12,0 | |
| 007. Kaliuling | - | - | 21 | 15,5 | |
| | 2016 | 0,0 | 115 | 45 | 107 |
| Kecamatan | 2015 | 0,0 | 115 | 52 | 107 |

Sumber : UPTD Pertanian

Tabel 4.5
Banyaknya Kelompok Tani Menurut Klasifikasi Per Desa
Tahun 2016

| D e s a | Pemula | Lanjut | Madya | Utama | |
|------------------|--------|--------|-------|-------|---|
| (1) | (2) | (3) | (4) | (5) | |
| 001. Tegalrejo | - | 1 | 2 | 1 | |
| 002. Bulurejo | - | 1 | 4 | - | |
| 003. Purorejo | 1 | 1 | 1 | - | |
| 004. Tempurejo | - | - | 3 | - | |
| 005. Tempursari | 1 | 3 | 1 | - | |
| 006. Pundungsari | 1 | 2 | - | - | |
| 007. Kaliuling | 1 | 4 | - | - | |
| | 2016 | 4 | 12 | 11 | 1 |
| Kecamatan | 2015 | 4 | 12 | 11 | 1 |

Sumber : PPL Pertanian

Tabel 4.6
Jumlah populasi Ternak Besar dan Kecil Menurut Per Desa
Tahun 2016

| D e s a | Sapi | | Kuda | | Kambing | | |
|------------------|--------|--------|--------|--------|---------|--------|------|
| | Jantan | Betina | Jantan | Betina | Jantan | Betina | |
| (1) | (2) | (3) | (4) | (5) | (6) | (7) | |
| 001. Tegalrejo | 81 | 85 | - | - | 162 | 132 | |
| 002. Bulurejo | 106 | 66 | - | - | 135 | 201 | |
| 003. Purorejo | 19 | 37 | - | - | 162 | 319 | |
| 004. Tempurejo | 27 | 41 | - | - | 92 | 114 | |
| 005. Tempursari | 48 | 38 | - | - | 146 | 219 | |
| 006. Pundungsari | 17 | 31 | - | - | 201 | 201 | |
| 007. Kaliuling | 37 | 41 | - | - | 205 | 372 | |
| Kecamatan | 2016 | 335 | 339 | - | - | 1103 | 1558 |

Sumber : UPTD Pertanian

Lanjutan Tabel 4.6

| D e s a | Domba | | Babi | | Kerbau | | |
|------------------|--------|--------|--------|--------|--------|--------|-----|
| | Jantan | Betina | Jantan | Betina | Jantan | Betina | |
| | (1) | (2) | (3) | (4) | (5) | (6) | |
| 001. Tegalrejo | 30 | 29 | 74 | 101 | 22 | 35 | |
| 002. Bulurejo | 40 | 51 | - | - | 22 | 37 | |
| 003. Purorejo | 31 | 67 | - | - | 21 | 24 | |
| 004. Tempurejo | 23 | 32 | 61 | 102 | 9 | 16 | |
| 005. Tempursari | 30 | 59 | 94 | 171 | 7 | 11 | |
| 006. Pundungsari | 17 | 40 | - | - | 4 | 6 | |
| 007. Kaliuling | 9 | 12 | - | - | - | - | |
| Kecamatan | 2016 | 180 | 290 | 229 | 374 | 85 | 129 |

Sumber : UPTD Pertanian

Tabel 4.7
Banyaknya Ternak Unggas Menurut Jenisnya
Dirinci Per Desa Tahun 2016

| Desa | Ayam | | | | Itik | Entok | |
|------------------|--------------|--------------|--------------|---------|-------|-------|-----|
| | Buras Jantan | Buras Betina | Ras Pedaging | Petelor | | | |
| (1) | (2) | (3) | (4) | (5) | (6) | (7) | |
| 001. Tegalrejo | 615 | 1.617 | - | - | 629 | 31 | |
| 002. Bulurejo | 642 | 1.243 | - | - | 503 | 19 | |
| 003. Purejo | 971 | 1.427 | - | - | 378 | 28 | |
| 004. Tempurejo | 102 | 1.472 | - | - | 1.245 | 24 | |
| 005. Tempursari | 2.100 | 3.161 | - | - | 1.501 | 65 | |
| 006. Pundungsari | 612 | 1.481 | - | - | 207 | 25 | |
| 007. Kaliuling | 1.111 | 1.629 | - | - | 321 | 12 | |
| Kecamatan | 2016 | 6.153 | 12.030 | - | - | 4.784 | 204 |
| | 2015 | 6.110 | 10.888 | - | - | 4.784 | 204 |

Sumber : UPTD Pertanian

Tabel 4.9
Luas dan Produksi Tanaman Perkebunan
Dirinci Per Desa Tahun 2016

| D e s a | Luas (Ha) | | | | | |
|------------------|-----------|-------|--------|------|-------|----|
| | Cengkeh | Kakao | Kelapa | Kopi | Nilam | |
| (1) | (2) | (3) | (4) | (5) | (6) | |
| 001. Tegalrejo | 7 | - | 283 | - | - | |
| 002. Bulurejo | - | 42 | 68 | 38 | - | |
| 003. Purorejo | 226 | 12 | 72 | 95 | 3 | |
| 004. Tempurejo | - | - | 28 | - | - | |
| 005. Tempursari | 25 | - | 180 | 51 | - | |
| 006. Pundungsari | 339 | 37 | 96 | 115 | 19 | |
| 007. Kaliuling | 242 | 42 | 102 | 543 | 16 | |
| Kecamatan | 2016 | 839 | 133 | 829 | 842 | 38 |

Sumber : UPTD Pertanian

Lanjutan Tabel 4.9

| D e s a | Produksi (KW) | | | | | |
|------------------|---------------|-------|-------------------|-------|-------|---|
| | Cengkeh | Kakao | Kelapa (Butir) | Kopi | Nilam | |
| (1) | (7) | (8) | (9) | (10) | (11) | |
| 001. Tegalrejo | - | - | 2.547 | - | - | |
| 002. Bulurejo | - | - | 612 | 228 | - | |
| 003. Purorejo | - | - | 648 | 570 | - | |
| 004. Tempurejo | - | - | 252 | - | - | |
| 005. Tempursari | - | - | 1.620 | 306 | - | |
| 006. Pundungsari | - | - | 192 | 690 | - | |
| 007. Kaliuling | - | - | 918 | 3.258 | - | |
| Kecamatan | 2016 | 0 | 0 | 6.789 | 5.052 | 0 |

Sumber : UPTD Pertanian

Tabel 4.10
 Jumlah Usaha Industri Kecil/Kerajinan Rumah Tangga
 Menurut Jenisnya dirinci Per Desa Tahun 2016

| Desa | Huller | Tempe/ Tahu | Tahu | Gula Kelapa | |
|------------------|--------|----------------|------|-------------|----|
| (1) | (2) | (3) | (4) | (5) | |
| 001. Tegalrejo | 6 | 1 | - | 25 | |
| 002. Bulurejo | 2 | 3 | - | 15 | |
| 003. Purorejo | 4 | 2 | - | 4 | |
| 004. Tempurejo | 3 | 2 | - | - | |
| 005. Tempursari | 3 | 10 | - | 8 | |
| 006. Pundungsari | 1 | 1 | - | - | |
| 007. Kaliuling | - | - | - | - | |
| Kecamatan | 2016 | 19 | 19 | - | 52 |

Sumber Data : Kantor Kecamatan

Lanjutan Tabel 4.10

| Desa | Mebel | Genteng | Roti | Pande Besi | |
|------------------|-------|---------|------|------------|---|
| (1) | (6) | (7) | (8) | (9) | |
| 001. Tegalrejo | 1 | - | - | - | |
| 002. Bulurejo | - | - | - | - | |
| 003. Purorejo | 2 | 2 | - | - | |
| 004. Tempurejo | 1 | - | - | 1 | |
| 005. Tempursari | 3 | - | - | - | |
| 006. Pundungsari | 2 | - | - | - | |
| 007. Kaliuling | 1 | - | - | - | |
| Kecamatan | 2016 | 10 | 2 | - | 1 |

Sumber Data : Kantor Kecamatan

Lanjutan Tabel 4.10

| Desa | Batu Merah | Kulit | Es Mambo | Krupuk |
|------------------|------------|-------|----------|--------|
| (1) | (10) | (11) | (12) | (13) |
| 001. Tegalrejo | 1 | - | - | - |
| 002. Bulurejo | 2 | - | - | - |
| 003. Purorejo | 2 | - | - | 1 |
| 004. Tempurejo | 1 | - | - | 1 |
| 005. Tempursari | - | - | - | - |
| 006. Pundungsari | - | - | - | - |
| 007. Kaliuling | - | - | - | - |
| Kecamatan | 2016 | 6 | - | 2 |

Sumber Data : Kantor Kecamatan

Tabel 4.11
Jumlah Bengkel Menurut Jenisnya
Dirinci Tiap Desa Tahun 2016

| D e s a | J E N I S | | | | |
|------------------|-----------|-----------------|--------|-----|---|
| | Mobil | Sepeda Motor | Sepeda | Jam | |
| (1) | (2) | (3) | (4) | (5) | |
| 001. Tegalrejo | - | 3 | - | - | |
| 002. Bulurejo | - | 2 | 1 | 1 | |
| 003. Purorejo | - | 5 | - | - | |
| 004. Tempurejo | 1 | 3 | 1 | 1 | |
| 005. Tempursari | 1 | 6 | 3 | 2 | |
| 006. Pundungsari | - | 1 | - | - | |
| 007. Kaliuling | - | 3 | - | - | |
| | 2016 | 2 | 23 | 5 | 4 |
| Kecamatan | 2015 | 2 | 23 | 5 | 4 |
| | 2014 | 2 | 23 | 5 | 4 |

Sumber Data : Kantor Kecamatan

Lanjutan Tabel 4.11

| D e s a | J E N I S | | | | |
|------------------|------------|----------|-----------|------------|---|
| | Elektornik | Radiator | Las/Bubut | Strom accu | |
| (1) | (6) | (7) | (8) | (9) | |
| 001. Tegalrejo | 1 | - | - | - | |
| 002. Bulurejo | - | - | 1 | - | |
| 003. Purorejo | - | - | 2 | - | |
| 004. Tempurejo | 2 | - | 1 | 1 | |
| 005. Tempursari | 3 | - | 4 | 1 | |
| 006. Pundungsari | - | - | - | - | |
| 007. Kaliuling | 1 | - | - | - | |
| | 2016 | 7 | - | 8 | 5 |
| Kecamatan | 2015 | 7 | - | 8 | 5 |
| | 2014 | 7 | - | 8 | 5 |

Sumber Data : Kantor Kecamatan

Tabel 4.12
Jumlah Jasa Perorangan Menurut Jenisnya
Dirinci Tiap Desa Tahun 2016

| D e s a | J E N I S | | | | |
|------------------|-----------|---------------------|-------------------|---------------------|----|
| | Binatu | Salon Kecantikan | Pangkas Rambut | Penjahit Pakaian | |
| (1) | (2) | (3) | (4) | (5) | |
| 001. Tegalrejo | - | 2 | 2 | 1 | |
| 002. Bulurejo | - | 1 | 4 | 5 | |
| 003. Purorejo | - | - | - | 2 | |
| 004. Tempurejo | - | 1 | 2 | - | |
| 005. Tempursari | - | 4 | 5 | 7 | |
| 006. Pundungsari | - | 1 | 2 | 3 | |
| 007. Kaliuling | - | - | - | 3 | |
| Kecamatan | 2016 | - | 9 | 15 | 21 |
| | 2015 | - | 9 | 15 | 21 |

Sumber Data : Kantor Kecamatan

Lanjutan tabel 4.12

| D e s a | J E N I S | | | | |
|------------------|-----------------|-----------------|----------------------|--------------------------|---|
| | Tukang Patri | Pembantu Rmt | Penyalur Pembantu | Tempat Cuci Kendaraan | |
| (1) | (6) | (7) | (8) | (9) | |
| 001. Tegalorejo | - | - | - | - | |
| 002. Bulurejo | - | - | - | - | |
| 003. Purorejo | - | - | - | 1 | |
| 004. Tempurejo | - | - | - | 2 | |
| 005. Tempursari | 2 | - | - | 5 | |
| 006. Pundungsari | - | - | - | - | |
| 007. Kaliuling | - | - | - | - | |
| Kecamatan | 2016 | 2 | - | - | 8 |
| | 2015 | 2 | - | - | 8 |

Sumber Data : Kantor Kecamatan

Lanjutan tabel 4.12

| D e s a | J E N I S | | | | |
|------------------|-----------------|------------------|---------------|-----------------|---|
| | Studio Photo | Tukang sepatu | Tambal Ban | Tukang Kasur | |
| (1) | (10) | (11) | (12) | (13) | |
| 001. Tegalrejo | - | - | 6 | - | |
| 002. Bulurejo | - | - | 7 | - | |
| 003. Purorejo | 1 | - | 5 | 1 | |
| 004. Tempurejo | 2 | 1 | 6 | - | |
| 005. Tempursari | - | - | 3 | - | |
| 006. Pundungsari | - | - | 3 | 1 | |
| 007. Kaliuling | 2 | 1 | 7 | - | |
| Kecamatan | 2016 | 5 | 2 | 37 | 2 |
| | 2015 | 3 | 1 | 26 | 8 |


Sumber Data : Kantor Kecamatan

Lanjutan tabel 4.12

| D e s a | J E N I S | | | | |
|------------------|-----------|--------------|---------------|--------------------|---|
| | Dukun | Tukang Pijat | Penjaga Malam | Tukang Foto Amatir | |
| (1) | (14) | (15) | (16) | (17) | |
| 001. Tegalrejo | 2 | 4 | 5 | 1 | |
| 002. Bulurejo | 2 | 6 | 3 | - | |
| 003. Purorejo | 2 | 5 | 4 | 1 | |
| 004. Tempurejo | 5 | 9 | 8 | 2 | |
| 005. Tempursari | 3 | 3 | 4 | - | |
| 006. Pundungsari | 3 | 3 | 3 | - | |
| 007. Kaliuling | 3 | 8 | 5 | 2 | |
| Kecamatan | 2016 | 20 | 38 | 32 | 6 |
| | 2015 | 17 | 33 | - | 4 |

Sumber Data : Kantor Kecamatan

TRANSPORTASI
DAN
KOMUNIKASI



5

Tabel 5.1
Banyaknya Kendaraan Bermotor
Menurut Jenisnya dirinci Per Desa Tahun 2016

| Desa | Truk | Colt Pick Up | Colt Station | Mobil Pribadi | Sepeda Motor | |
|------------------|------|-----------------|-----------------|------------------|-----------------|-------|
| (1) | (2) | (3) | (4) | (5) | (6) | |
| 001. Tegalrejo | 12 | 3 | - | 14 | 735 | |
| 002. Bulurejo | 13 | 4 | - | 15 | 342 | |
| 003. Purorejo | 9 | 4 | - | 16 | 229 | |
| 004. Tempurejo | 11 | 6 | - | 14 | 228 | |
| 005. Tempursari | 29 | 10 | - | 36 | 2289 | |
| 006. Pundungsari | 6 | 5 | - | 17 | 298 | |
| 007. Kaliuling | 11 | 7 | - | 22 | 332 | |
| | 2016 | 91 | 39 | - | 134 | 4.453 |
| Kecamatan | 2015 | 91 | 39 | - | 120 | 4.453 |
| | 2014 | 91 | 39 | - | 120 | 4.453 |

Sumber Data : Kantor Kecamatan

Tabel 5.2
Banyaknya Pesawat TV, Radio, Telepon, dan Wartel
Dirinci Per Desa Tahun 2016

| Desa | TV | Radio | Telepon | Hand Phone | Wartel/War- postel/Kios Pon | Kantor Pos/Pos Pembantu | |
|------------------|-------|-------|---------|---------------|-----------------------------------|-------------------------------|---|
| (1) | (2) | (3) | (4) | (5) | (5) | (6) | |
| 001. Tegalrejo | 560 | 160 | - | 1.200 | - | - | |
| 002. Bulurejo | 412 | 330 | 29 | 1.244 | - | - | |
| 003. Purorejo | 1.241 | 998 | 24 | 1.821 | - | - | |
| 004. Tempurejo | 414 | 170 | 30 | 1.410 | - | - | |
| 005. Tempursari | 1.646 | 866 | 163 | 3.112 | 2 | 1 | |
| 006. Pundungsari | 456 | 180 | 19 | 1.134 | - | - | |
| 007. Kaliuling | 208 | 300 | - | 1.443 | - | - | |
| | 2016 | 4.937 | 3.004 | 265 | 11.364 | 2 | 1 |
| Kecamatan | 2015 | 4.693 | 3.035 | 265 | 11.062 | 2 | 1 |
| | 2014 | 4.693 | 3.035 | 265 | 11.062 | 2 | 1 |

Sumber Data : Kantor Kecamatan

Tabel 5.3
 Banyaknya Kendaraan Tak Bermotor
 Menurut Jenisnya dirinci Per Desa Tahun 2016

| Desa | Dokar | Becak | Sepeda | Cikar | |
|------------------|-------|-------|--------|-------|---|
| (1) | (2) | (3) | (4) | (5) | |
| 001. Tegalrejo | - | - | 166 | 1 | |
| 002. Bulurejo | - | - | 333 | - | |
| 003. Purorejo | - | - | 279 | - | |
| 004. Tempurejo | - | - | 469 | - | |
| 005. Tempursari | - | 5 | 1.783 | - | |
| 006. Pundungsari | - | - | 234 | - | |
| 007. Kaliuling | - | - | 34 | - | |
| | 2016 | - | 5 | 3.298 | 1 |
| Kecamatan | 2015 | - | 5 | 3.290 | 1 |
| | 2014 | - | 5 | 3.290 | 1 |

Sumber Data : Kantor Kecamatan

PEREKONOMIAN



6

Tabel 6.1
 Banyaknya Sarana Perekonomian Menurut Jenisnya
 Dirinci Per Desa Tahun 2016

| Desa | Pasar Permanen/Semi/ Tanpa bangunan | Toko/Kios | Warung/Rumah Makan/Restoran | Hotel | Swalayan | |
|------------------|---|-----------|--------------------------------|-------|----------|---|
| (1) | (2) | (3) | (4) | (5) | (6) | |
| 001. Tegalrejo | - | 29 | 7 | - | - | |
| 002. Bulurejo | 1 | 46 | 19 | - | - | |
| 003. Purorejo | - | 29 | 6 | - | - | |
| 004. Tempurejo | - | 34 | 6 | - | - | |
| 005. Tempursari | 1 | 55 | 14 | - | 1 | |
| 006. Pundungsari | - | 31 | 5 | - | - | |
| 007. Kaliuling | - | 29 | 8 | - | - | |
| | 2016 | 2 | 253 | 65 | - | 1 |
| Kecamatan | 2015 | 2 | 253 | 65 | - | 1 |
| | 2014 | 2 | 253 | 65 | - | 1 |

Sumber Data : Kantor Kecamatan

Tabel 6.2
Banyaknya Keluarga Yang menggunakan Listrik
Dirinci Per Desa Tahun 2016

| Desa | PLN | NON PLN | Jumlah | |
|------------------|-------|---------|--------|-------|
| (1) | (2) | (3) | (4) | |
| 001. Tegalrejo | 972 | - | 972 | |
| 002. Bulurejo | 915 | - | 915 | |
| 003. Purorejo | 1.523 | - | 1.523 | |
| 004. Tempurejo | 1.013 | - | 1.013 | |
| 005. Tempursari | 2.490 | - | 2.490 | |
| 006. Pundungsari | 1.063 | - | 1.063 | |
| 007. Kaliuling | 1.208 | 50 | 1.258 | |
| | 2016 | 9.184 | 50 | 9.234 |
| Kecamatan | 2015 | 9.092 | 50 | 9.142 |

Sumber Data : Kantor Kecamatan

Tabel 6.3
Jumlah Tempat Hiburan/Usaha
Dirinci Per Desa Tahun 2016

| Desa | Penyewaan VCD/DVD/ LD | Bilyar | Playstation | Sek Komersial | Kelompok/ Usaha Kesenian | |
|------------------|-----------------------------|--------|-------------|------------------|-----------------------------|----|
| (1) | (2) | (3) | (4) | (5) | (6) | |
| 001. Tegalrejo | - | 1 | - | - | 2 | |
| 002. Bulurejo | - | 1 | 1 | - | 4 | |
| 003. Purorejo | - | 1 | - | - | 4 | |
| 004. Tempurejo | - | 1 | - | - | 1 | |
| 005. Tempursari | - | 1 | 1 | - | 5 | |
| 006. Pundungsari | - | - | - | - | 1 | |
| 007. Kaliuling | - | 2 | - | - | 2 | |
| | 2016 | - | 7 | 2 | - | 19 |
| Kecamatan | 2015 | - | 7 | 2 | - | 19 |
| | 2014 | - | 7 | 2 | - | 19 |

Sumber Data : Kantor Kecamatan

Tabel 6.4
Indikator Transportasi Menurut Desa Tahun 2016

| Desa | Pangkalan Ojek | Tukang Ojek | Tukang Becak | Jumlah Truck/ Pick up | Jumlah MPU | |
|------------------|-------------------|----------------|-----------------|--------------------------|---------------|---|
| (1) | (2) | (3) | (4) | (5) | (6) | |
| 001. Tegalrejo | 1 | 19 | - | 16 | 1 | |
| 002. Bulurejo | 1 | 22 | - | 17 | 1 | |
| 003. Purorejo | 1 | 25 | - | 14 | 1 | |
| 004. Tempurejo | - | 19 | - | 18 | 1 | |
| 005. Tempursari | 1 | 28 | 5 | 42 | 3 | |
| 006. Pundungsari | - | 16 | - | 9 | - | |
| 007. Kaliuling | - | 15 | - | 19 | - | |
| | 2016 | 4 | 144 | 5 | 135 | 7 |
| Kecamatan | 2015 | 4 | 144 | 5 | 135 | 7 |
| | 2014 | 4 | 120 | 5 | 116 | 7 |

Sumber Data : Kantor Kecamatan

Tabel 6.5
 Realisasi Pemasukan PBB Kecamatan Tempursari
 Tahun 2016

| Desa | Target Baku (Rp.) | Realisasi (Rp.) | Prosentase (%) | |
|------------------|----------------------|--------------------|-------------------|-----|
| (1) | (2) | (3) | (4) | |
| 001. Tegalrejo | 28.856.701 | 28.856.701 | 100 | |
| 002. Bulurejo | 29.545.083 | 29.545.083 | 100 | |
| 003. Purorejo | 52.518.248 | 52.518.248 | 100 | |
| 004. Tempurejo | 34.121.893 | 34.121.893 | 100 | |
| 005. Tempursari | 44.188.769 | 44.188.769 | 100 | |
| 006. Pundungsari | 19.099.000 | 19.099.000 | 100 | |
| 007. Kaliuling | 47.256.537 | 47.256.537 | 100 | |
| | 2016 | 255.586.231 | 255.586.231 | 100 |
| Kecamatan | 2015 | 255.586.231 | 255.586.231 | 100 |
| | 2014 | 233.750.051 | 233.750.051 | 100 |

Sumber Data : Kantor Kecamatan

Tabel 6.6
Besarnya Pemasukan Retribusi Pasar (Rp.)
Tahun 2016

| Desa | Jenis Pasar | | |
|--------------|-------------|-----------|------------|
| | Ps Daerah | Ps Swasta | Jumlah |
| (1) | (2) | (3) | (4) |
| 1. Januari | - | 985.000 | 985.000 |
| 2. Pebruari | - | 985.000 | 985.000 |
| 3. Maret | - | 985.000 | 985.000 |
| 4. April | - | 985.000 | 985.000 |
| 5. Mei | - | 985.000 | 985.000 |
| 6. Juni | - | 985.000 | 985.000 |
| 7. Juli | - | 985.000 | 985.000 |
| 8. Agustus | - | 985.000 | 985.000 |
| 9. September | - | 985.000 | 985.000 |
| 10. Oktober | - | 985.000 | 985.000 |
| 11. Nopember | - | 985.000 | 985.000 |
| 12. Desember | - | 985.000 | 985.000 |
| Jumlah | 2016 | - | 11.820.000 |
| | 2015 | - | 11.820.000 |

Sumber Data : Kantor Kecamatan

KEMASYARAKATAN



7

Tabel 7.1
Jumlah Kejahatan Menurut Jenisnya
Dirinci Per Bulan Tahun 2016

| Bulan | Jenis Kejahatan | | | | | |
|--------------|---------------------------|-----------------------------|----------|---------|------------------|---|
| | Pencurian / Perampokan | Pembunuhan/ Penganiayaan | Penipuan | Narkoba | Ilegal Loging | |
| (1) | (2) | (3) | (4) | (5) | (6) | |
| 1. Januari | - | - | - | - | - | |
| 2. Pebruari | - | - | - | - | - | |
| 3. Maret | - | - | 1 | - | - | |
| 4. April | - | 1 | - | - | - | |
| 5. Mei | 1 | - | - | - | - | |
| 6. Juni | - | - | - | - | - | |
| 7. Juli | - | - | - | - | - | |
| 8. Agustus | - | - | - | - | - | |
| 9. September | - | - | - | - | - | |
| 10. Oktober | - | - | 1 | - | - | |
| 11. Nopember | - | 1 | - | - | 1 | |
| 12. Desember | - | - | - | - | - | |
| Kecamatan | 2016 | 1 | 2 | 2 | 0 | 1 |
| | 2015 | 1 | 1 | 0 | 0 | 3 |

Sumber Data : Polsek

lanjutan tabel 7.1

| Bulan | Jenis Kejahatan | | | |
|--------------|-----------------|-----------|---------|---|
| | Perjudian | Perkosaan | Lainnya | |
| (1) | (7) | (8) | (9) | |
| 1. Januari | - | - | - | |
| 2. Pebruari | - | 1 | 1 | |
| 3. Maret | - | 1 | - | |
| 4. April | - | - | - | |
| 5. Mei | 1 | - | 2 | |
| 6. Juni | - | - | - | |
| 7. Juli | - | - | - | |
| 8. Agustus | - | - | 2 | |
| 9. September | - | - | - | |
| 10. Oktober | - | - | - | |
| 11. Nopember | - | 2 | - | |
| 12. Desember | - | - | - | |
| Kecamatan | 2016 | 1 | 4 | 5 |
| | 2015 | 0 | 0 | 0 |

Sumber Data : Polsek

Tabel. 7.2
Banyaknya Kelompok Olah Raga
Tahun 2016

| Desa | Sepak Bola | Volly Ball | Bulu Tangkis | Tenis Meja | Karate PO | |
|------------------|---------------|---------------|-----------------|---------------|--------------|---|
| (1) | (2) | (3) | (4) | (5) | (6) | |
| 001. Tegalrejo | 1 | 1 | 1 | - | - | |
| 002. Bulurejo | 1 | 1 | - | - | - | |
| 003. Purorejo | 2 | 2 | - | - | - | |
| 004. Tempurejo | 3 | 2 | - | - | - | |
| 005. Tempursari | 2 | 5 | 3 | 1 | 1 | |
| 006. Pundungsari | 2 | 3 | - | - | - | |
| 007. Kaliuling | 2 | 2 | - | - | - | |
| | 2016 | 13 | 16 | 4 | 1 | 1 |
| Kecamatan | 2015 | 13 | 16 | 4 | 1 | 1 |

Sumber Data : Kantor Kecamatan

Tabel 7.3
Banyaknya Organisasi Keagamaan
Tahun 2016

| Desa | Majelis Taklim/Tahlil | Remaja Masjid | Rukun Kematian | Majelis Gereja | |
|------------------|--------------------------|------------------|-------------------|-------------------|----|
| (1) | (2) | (3) | (4) | (5) | |
| 001. Tegalorejo | 21 | 3 | 15 | 2 | |
| 002. Bulurejo | 12 | 2 | 12 | - | |
| 003. Purorejo | 20 | 1 | 20 | - | |
| 004. Tempurejo | 14 | 3 | 14 | 2 | |
| 005. Tempursari | 20 | 6 | 14 | 3 | |
| 006. Pundungsari | 18 | 6 | 18 | 2 | |
| 007. Kaliuling | 10 | 10 | 10 | - | |
| Kecamatan | 2016 | 115 | 31 | 103 | 26 |
| | 2015 | 115 | 31 | 103 | 26 |

Sumber Data : Kantor Kecamatan

Tabel. 7.4
Banyaknya Kelompok Kesenian
Tahun 2016

| Desa | Kuda Lumping/Reog | Hadrah | Wayang Kulit | Lainnya | |
|------------------|----------------------|--------|--------------|---------|---|
| (1) | (2) | (3) | (4) | (5) | |
| 001. Tegalrejo | 2 | 1 | - | 1 | |
| 002. Bulurejo | 2 | - | - | 1 | |
| 003. Purorejo | 2 | - | - | - | |
| 004. Tempurejo | 2 | - | - | 1 | |
| 005. Tempursari | 6 | 1 | - | 1 | |
| 006. Pundungsari | 2 | 1 | - | - | |
| 007. Kaliuling | 1 | - | - | - | |
| Kecamatan | 2016 | 17 | 3 | - | 4 |
| | 2015 | 17 | 3 | - | 4 |

Sumber Data : Kantor Kecamatan

Tabel 7.5
 Nama-nama Muspika dan Dinas Instansi
 Se Wilayah Kecamatan Tempursari Tahun 2016

| Nama | Jabatan | NIP/NRP |
|-------------------|-------------------|---------|
| (1) | (2) | (3) |
| RASMIN | CAMAT | |
| AHMAD MUHSIN | DAN RAMIL | |
| BUDI SETIYONO, SH | KAPOLSEK | |
| ABAS ANSORI | SEKCAM | |
| AGUS YANI | KSK | |
| | TRANTIB | |
| AGUS DWI H | PERENCANAAN | |
| SOLIKIN | PEMERINTAHAN | |
| A. MUIZUL | PEMBERDAYAAN | |
| PAWESTI | PELAYANAN UMUM | |
| SLAMET R | SUBAG UMUM | |
| PRIMA S | UPT PLKB | |
| SARTONO | PERIKANAN | |
| | PETERNAKAN | |
| SUNARSO | KEHUTANAN | |
| HENDRA S | UPT PERTANIAN | |
| dr. ARI W | KEPALA PUSKESMAS | |
| SUNARYO | KEPALA KUA | |
| ISDIYANTO | DPKD DISPENDA | |
| HARION | PENDIDIKAN | |
| | RENBANG | |
| SAHLA | SUBBAG KEUANGAN | |
| SUJONO M | KADES TEGALREJO | |
| ROHMAN ADI | KADES BULUREJO | |
| SUJARWO | KADES PUOREJO | |
| AGUS PURNOWANTO | KADES TEMPUREJO | |
| BAMBANG AR | KADES TEMPURSARI | |
| BAHRONI | KADES PUNDUNGSARI | |
| MUHTAR | KADES KALIULING | |

D A T A

MENCERDASKAN BANGSA



**BADAN PUSAT STATISTIK
KABUPATEN LUMAJANG**
Jl. Gatot Subroto No. 89 Lumajang 67352
Telp. (0334) 881906 Email : bps3508@bps.go.id